



# Vlaamse reffectatiecommissie

**Schooljaar 2009-2010**

Ministerie van Onderwijs & Vorming  
Agentschap voor Onderwijsdiensten (AgODi)  
Koning Albert II-laan 15, 1210 Brussel

Vlaamse overheid



Vlaamse overheid



**Eindredactie**  
Roger Meert  
AgODi,  
Afdeling AOP

**Met medewerking van**

Jan Du Chau  
Coen Bruyneel  
Johan Lasuy

**Depotnummer**

**Verantwoordelijke uitgever**

Roger Meert  
Algemeen Directeur; Agentschap voor Onderwijsdiensten (AgODi)  
Koning Albert II-laan 15  
1210 Brussel

# INHOUDSOPGAVE

<b>INHOUDSOPGAVE</b> .....	<b>1</b>
<b>INLEIDING</b> .....	<b>2</b>
<b>SITUERING</b> .....	<b>3</b>
<b>HOOFDSTUK 1: TBSOB-GESTELDEN, REAFFECTATIES EN WEDER TEWERKSTELLINGEN</b> ....	<b>4</b>
<b>1. AANTAL WEGENS ONTSTENTENIS VAN BETREKKING TER BESCHIKKING GESTELDE PERSONEELSLEDEN – SCHOOLJAAR 2009-2010, GEBASEERD OP DE ELEKTRONISCHE ZENDINGEN.</b> .....	<b>5</b>
1.1. VERGELIJKINGSBASIS: AANTAL TER BESCHIKKING GESTELDE PERSONEELSLEDEN WEGENS ONTSTENTENIS VAN BETREKKING – SCHOOLJAREN 2008-09, 2007-08, 2006-07, 2005-06 EN 2004-05, GEBASEERD OP DE ELEKTRONISCHE ZENDINGEN .....	6
1.2. EVOLUTIE VAN TBSOB .....	10
<b>2. AANTAL GEREFFECTEERDEN, WEDER TEWERKGESTELDEN EN WEDER TEWERKGESTELDEN ALS ADMINISTRatieve ONDERSTEUNING – SCHOOLJAAR 2009-2010, GEBASEERD OP DE ELECTRONISCHE ZENDINGEN.</b> .....	<b>11</b>
2.1. SCHOOLJAAR 2009-2010 .....	11
2.2. VERGELIJKINGSBASIS: SCHOOLJAREN 2008-09, 2007-08, 2006-07, 2005-06 EN 2004-05 .....	12
2.3. EVOLUTIE VAN REAFFECTATIE, WEDERTEWERKSTELLING EN WEDERTEWERKSTELLING ALS ADMINISTRatieve ONDERSTEUNING IN NIET ORGANIEK AMBT .....	17
2.3.1. <i>Reaffectatie</i> .....	17
2.3.2. <i>Wedertewerkstelling</i> .....	18
2.3.3. <i>Wedertewerkstelling als administratieve ondersteuning in een niet organiek ambt</i> .....	19
2.4. CONCLUSIES .....	20
<b>HOOFDSTUK 2. NIET GEREFFECTEERDE OF WEDERTEWERKGESTELDE PERSONEELSLEDEN</b> .....	<b>21</b>
<b>1. INLEIDING</b> .....	<b>21</b>
<b>2. BEVRAGINGSMETHODE</b> .....	<b>22</b>
2.1. NIET GEREFFECTEERDE/WEDERTEWERKGESTELDE PERSONEELSLEDEN – VOLTijdSE EQUIVALENTEN .	23
2.2. NIET GEREFFECTEERDE OF WEDER TEWERKGESTELDE PERSONEELSLEDEN – ANALYSE VAN DE CIJFERS.....	25
<b>HOOFDSTUK 3. WERKING VAN DE VLAAMSE REAFFECTATIECOMMISSIE</b> .....	<b>26</b>

## INLEIDING

De cijfers in dit rapport, over het schooljaar 2009-10, zijn de laatste cijfers die resulteren uit reffectatiewerkzaamheden zoals die sinds de opschorting van de zonale en interprovinciale reffectatiecommissies in het schooljaar 2005-2006 werden uitgevoerd.

Vanaf het schooljaar 2010-11 verandert de manier van werken: zonale en interprovinciale reffectatiecommissies zijn afgeschaft, en de werking van de interprovinciale reffectatiecommissies wordt overgenomen door de Vlaamse reffectatiecommissie.

Een aantal teksten in dit rapport werden, waar nodig met enkele kleine wijzigingen, overgenomen uit het rapport van vorig jaar.

## SITUERING

Omdat het voor een lezer die niet beslagen is in het onderwerp, noodzakelijk is om de ter beschikkingstelling wegens ontstentenis van betrekking te kunnen duiden in het onderwijslandschap en in de tijd, nemen we net zoals in de vorige rapporten we onderstaande tekst opnieuw op.

In 1992 werd het huidige systeem van ter beschikkingstelling wegens ontstentenis van betrekking<sup>1</sup>(TBSOB), reffectatie en weder tewerkstelling vastgelegd in het Onderwijsdecreet III van 9 april 1992 en het Besluit van de Vlaamse Regering betreffende de verdeling van betrekkingen, de terbeschikkingstelling wegens ontstentenis van betrekking, de reffectatie, de wedertewerkstelling en de toekenning van een wachtgeld of wachtgeldtoelage van 29 april 1992.

De in het besluit vastgelegde complexe regeling werd door de jaren heen verschillende keren aangepast en verfijnd. Het veranderde onderwijslandschap - scholengemeenschappen en scholengroepen bestonden in 1992 niet – en het groeiende lerarentekort noopten tot ingrijpende wijzigingen aan het besluit. Deze wijzigingen gingen in vanaf het schooljaar 2005-06.

De belangrijkste wijziging bestond erin dat met ingang van het schooljaar 2005-06 de werking van de interprovinciale reffectatiecommissies werd opgeschort.

Voor leerkrachten wier instelling NIET tot een scholengemeenschap behoorde, met uitzondering van de instellingen van het Gemeenschapsonderwijs, werd de Vlaamse reffectatiecommissie de eerstbevoegde commissie. De Vlaamse reffectatiecommissie zocht voor deze personeelsleden een reffectatie of weder tewerkstelling in een instelling van het net waartoe de instelling van TBSOB van dat personeelslid behoorde. Hierbij zocht de commissie telkens in eerste instantie naar een reffectatie of weder tewerkstelling in instellingen die eveneens niet tot een scholengemeenschap behoorden, en pas daarna in instellingen die wel tot een scholengemeenschap behoorden.

---

<sup>1</sup>. Om de leesbaarheid te bevorderen werd in dit verslag 'ter beschikking stelling wegens ontstentenis van betrekking' vaak afgekort tot: 'ter beschikking stelling'. In het onderwijs zijn er echter meerdere vormen van 'ter beschikking stelling'. Deze komen echter niet aan bod in dit verslag.

## HOOFDSTUK 1: TBSOB-GESTELDEN, REAFFECTATIES EN WEDER TEWERKSTELLINGEN

Op de volgende pagina's vindt u tabellen met de gegevens over het aantal TBSOB-gestelden, het aantal gereffecteerden en weder tewerkgestelden en het aantal weder tewerkgestelden als administratieve ondersteuning in het basisonderwijs<sup>2</sup>.

De bevestigingen voor het schooljaar 2009-10 werden uitgevoerd met als referentiedatum 30 juni 2009. Dit betekent dat u in de hierna afgedrukte tabellen het aantal personeelsleden en het aantal voltijdse equivalenten terugvindt dat als TBSOB, gereffecteerd of wedertewerkgesteld gemeld werd op 30 juni 2010.

Een over het hele schooljaar uitgevoerde bevestiging werd in dit rapport niet opgenomen, omdat die resultaten te veel dubbele of meervoudige tellingen zouden bevatten.

De bevestiging op 30 juni 2010 heeft als consequentie dat een aantal wél doorgevoerde reffectaties of wedertewerkstellingen niet vermeld zijn. Indien aan de reffectatie of wedertewerkstelling van een personeelslid vóór 30 juni 2010 een einde gekomen is, wordt die reffectatie of wedertewerkstelling immers niet geregistreerd.

Anderzijds is het mogelijk dat, ondanks het feit dat deze de TBSOB niet opheffen, een aantal gereffecteerde of weder tewerkgestelde personeelsleden niet meer gemeld zijn als TBSOB, indien bvb.:

- een personeelslid om medische redenen wedertewerkgesteld werd als administratieve ondersteuning;
- aan de TBSOB in de loop van het schooljaar door een nieuwe vaste benoeming geheel of gedeeltelijk een einde gekomen is;
- een inrichtende macht een TBSOB-gesteld personeelslid niet meer als TBSOB meldt omdat dit personeelslid een reffectatie of wedertewerkstelling in een vacant ambt, of zelfs slechts een reffectatie of wedertewerkstelling in een niet vacant ambt of een wedertewerkstelling in een niet-organiek ambt heeft gekregen.
- ...

---

<sup>2</sup> Bevestiging uitgevoerd door de Afdeling ICT van het Agentschap voor Onderwijsdiensten (AgODi)

# 1. Aantal wegens ontstentenis van betrekking ter beschikking gestelde personeelsleden - schooljaar 2009-2010, gebaseerd op de elektronische zendingen.

Schooljaar 2009-2010

TBSOB (30-06-10)

## Scholengemeenschappen & scholengroepen

NET	Aantal				FTE's			
	Bas	Sec	DKO	VWO	Bas	Sec	DKO	VWO <sup>3</sup>
Gemeenschapsonderwijs	439	670	16	57	143,08	302,77	3,73	24,10
Vrij gesubsidieerd onderwijs	1004	883	0	104	306,33	390,76		30,77
Officieel gesubsidieerd onderwijs	456	192	0	66	120,13	78,54		21,65
Andere	0	10	0	1		7,04		0,38
	1899	1755	16	228	569,53	779,10	3,73	76,90
				<b>3898</b>				<b>1429,26</b>

## Niet scholengemeenschappen & scholengroepen

NET	Aantal				FTE's			
	Bas	Sec	DKO	VWO	Bas	Sec	DKO	VWO <sup>4</sup>
Gemeenschapsonderwijs	0	0	0	0				
Vrij gesubsidieerd onderwijs	61	54	1	0	36,15	27,20	0,45	
Officieel gesubsidieerd onderwijs	4	36	174	0	1,29	13,63	28,74	
Andere	0	0	0	0				
	65	90	175	0	37,44	40,83	29,19	0,00
				<b>330</b>				<b>107,46</b>

<sup>3</sup> Vanaf het schooljaar 2008-09 beschikken we over volledig elektronisch bevraagde cijfers m.b.t. het volwassenenonderwijs.

<sup>4</sup> Ibidem

1.1. Vergelijkingsbasis: aantal ter beschikking gestelde personeelsleden wegens ontstentenis van betrekking – schooljaren 2008-09, 2007-08, 2006-07, 2005-06 en 2004-05, gebaseerd op de elektronische zendingen

### Schooljaar 2008-2009

TBSOB (30-06-09)

#### Scholengemeenschappen & scholengroepen

NET	Aantal				FTE's			
	Bas	Sec	DKO	VWO	Bas	Sec	DKO	VWO <sup>5</sup>
Gemeenschapsonderwijs	450	685	21	36	137,74	310,28	5,20	14,88
Vrij gesubsidieerd onderwijs	970	909	0	93	320,26	392,73	0	27,36
Officieel gesubsidieerd onderwijs	458	196	0	64	128,39	76,27	0	20,17
Andere	0	12	0	1		7,00	0	0,9
	1878	1802	21	194	586,39	786,28	5,20	63,31
				<b>3895</b>				<b>1441,18</b>

#### Niet scholengemeenschappen & scholengroepen

NET	Aantal				FTE's			
	Bas	Sec	DKO	VWO	Bas	Sec	DKO	VWO <sup>6</sup>
Gemeenschapsonderwijs	0	0	0	0	0	0	0	0
Vrij gesubsidieerd onderwijs	57	54	0	0	36,08	25,10	0	0
Officieel gesubsidieerd onderwijs	3	37	148	0	1,25	14,79	26,00	0
Andere	0	1	0	0	0	0,5	0	0
	60	92	148	0	37,33	40,39	26,00	0
				<b>300</b>				<b>103,71</b>

<sup>5</sup> Vanaf het schooljaar 2008-09 beschikken we over volledig elektronisch bevroegde cijfers m.b.t. het volwassenenonderwijs.

<sup>6</sup> Ibidem



Schooljaar 2007-2008

**TBSOB (27-06-08<sup>7</sup>)**

**Scholengemeenschappen & scholengroepen**

code	NET	Aantal			FTE's		
		Bas	Sec	DKO	Bas	Sec	DKO
01	Gemeenschapsonderwijs	452	784	28	141,584	362,108	6,429
02	Vrij gesubsidieerd onderwijs	988	1004	0	346,986	443,325	0
03	Officieel gesubsidieerd onderwijs	469	214	0	149,31	87,09	0
04	Andere	0	15	0	0	7,607	0
		1909	2017	28	637,88	900,13	6,429
				<b>3954</b>			<b>1544,439</b>

**Niet scholengemeenschappen & scholengroepen**

code	NET	Aantal			FTE's		
		Bas	Sec	DKO	Bas	Sec	DKO
01	Gemeenschapsonderwijs	0	0	0	0	0	0
02	Vrij gesubsidieerd onderwijs	59	57	2	37,962	28,15	0,25
03	Officieel gesubsidieerd onderwijs	8	43	168	2,374	16,604	31,186
04	Andere	0	0	0	0	0	0
		67	100	170	40,336	44,754	31,436
				<b>337</b>			<b>116,526</b>

<sup>7</sup> 30 juni 2008 was een vrije dag. Om die reden werd 27 juni 2008 als 'laatste werkdag' toegepast in de bevraging.

Schooljaar 2006-2007

**TBSOB (30-06-07)**

**scholengemeenschappen & scholengroepen**

code	NET	Aantal			FTE's		
		Bas	Sec	DKO	Bas	Sec	DKO
01	Gemeenschapsonderwijs	460	775	30	140,1	354,9	6,9
02	Vrij gesubsidieerd onderwijs	1008	1041	0	365,0	444,6	0
03	Officieel gesubsidieerd onderwijs	474	197	0	153,2	78,6	0
04	Andere	0	18	0	0	9,4	0
		1942	2031	30	658,3	887,5	6,9
				<b>4003</b>			<b>1552,6</b>

**Niet scholengemeenschappen & scholengroepen**

code	NET	Aantal			FTE's		
		Bas	Sec	DKO	Bas	Sec	DKO
01	Gemeenschapsonderwijs	0	0	0	0	0	0
02	Vrij gesubsidieerd onderwijs	61	88	1	39,5	47,0	0,2
03	Officieel gesubsidieerd onderwijs	6	52	169	2,2	20,9	31,1
04	Andere	0	2	0	0	1,4	0
		67	142	170	41,7	69,3	31,3
				<b>379</b>			<b>142,3</b>

## Schooljaar 2005-2006

TBSOB (30-06-06)

### Scholengemeenschappen & scholengroepen

im_net_code	ko_im_net_code	Aantal			FTE's		
		Bas	Sec	DKO	Bas	Sec	DKO
01	Gemeenschapsonderwijs	491	862	36	157,023	403,762	8,188
02	Vrij gesubsidieerd onderwijs	747	1153	0	294,047	499,866	
03	Officieel gesubsidieerd onderwijs	361	226	0	130,174	87,644	
04	Andere	0	23	0		11,342	
		1599	2264	36	581,244	1002,614	8,188
				<b>3899</b>			<b>1592,046</b>

### Niet scholengemeenschappen & scholengroepen

im_net_code	ko_im_net_code	Aantal			FTE's		
		Bas	Sec	DKO	Bas	Sec	DKO
01	Gemeenschapsonderwijs	0	0	0			
02	Vrij gesubsidieerd onderwijs	63	102	2	40,27	49,968	0,28
03	Officieel gesubsidieerd onderwijs	9	55	214	3,069	24,809	35,623
04	Andere	0	0	0			
		72	157	216	43,339	74,777	35,903
				<b>445</b>			<b>154,019</b>

## Schooljaar 2004-2005

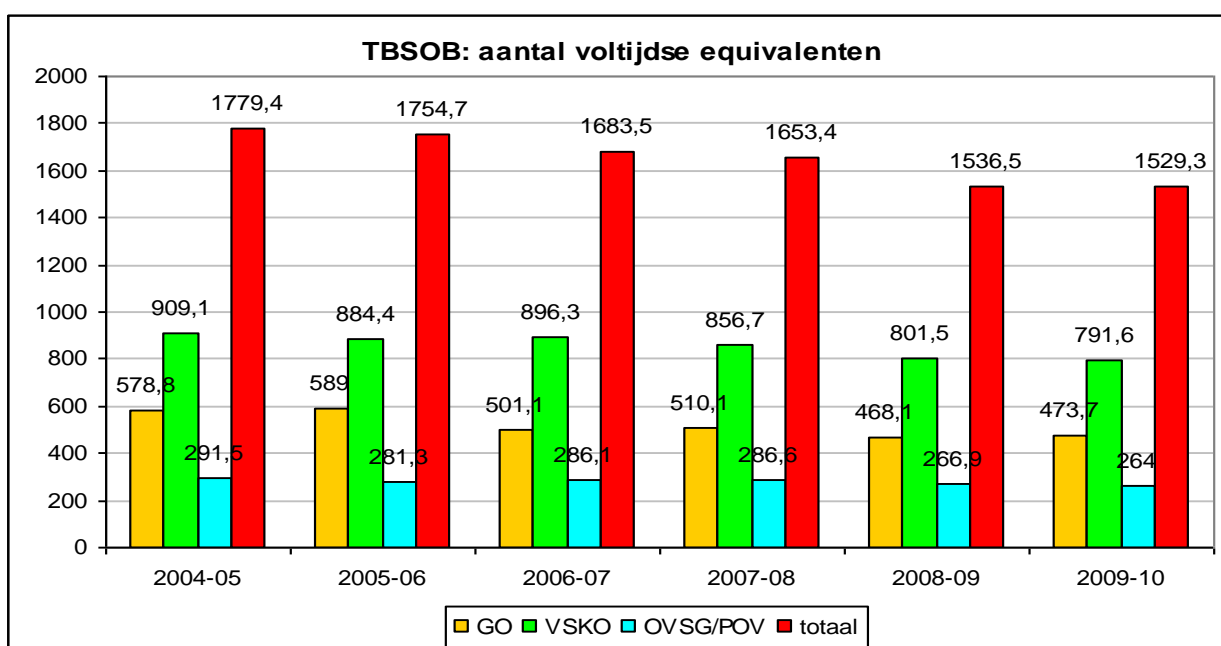
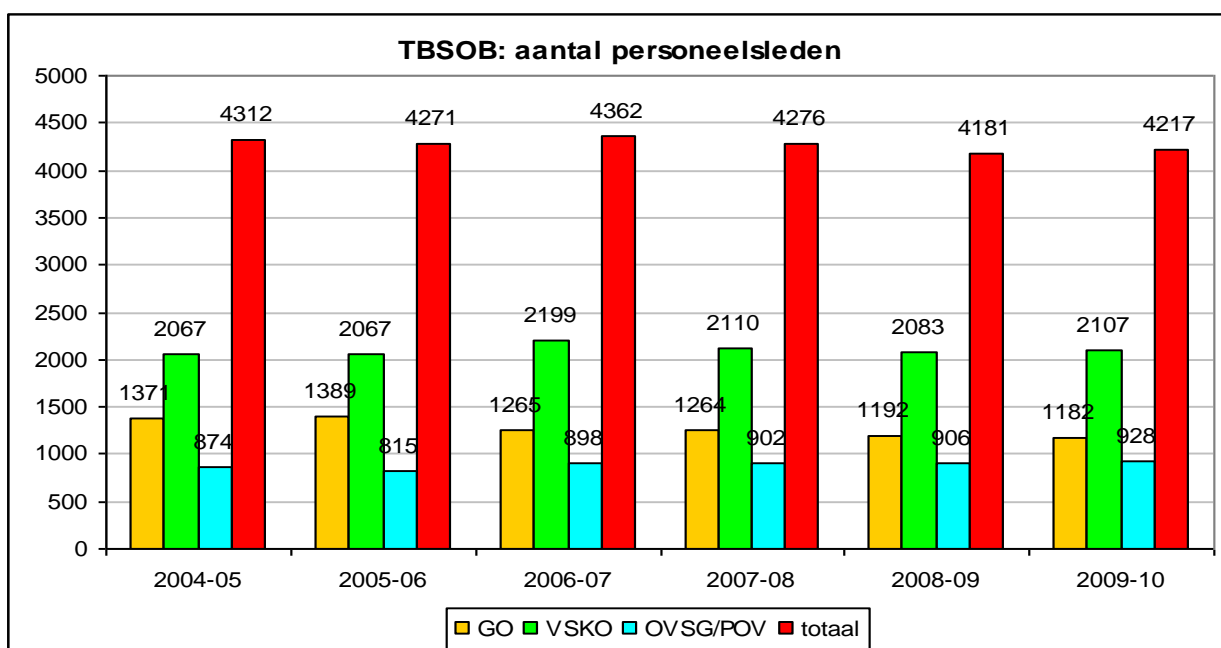
Ter beschikking gesteld wegens ontstentenis van betrekking op 30-06-05

im_net_code	ko_im_net_code	Aantal			FTE's		
		Bas	Sec	DKO	Bas	Sec	DKO
01	Gemeenschapsonderwijs	472	863	36	153,368	417,365	8,033
02	Vrij gesubsidieerd onderwijs	822	1243	2	357,105	551,701	0,28
03	Officieel gesubsidieerd onderwijs	359	277	238	130,478	121,878	39,152
04	Andere	0	30	0		8,862	
		1653	2413	276	640,951	1099,806	47,465
				<b>4342</b>			<b>1788,222</b>

## 1.2. Evolutie van TBSOB<sup>8</sup>

Om dit grafische overzicht zo overzichtelijk mogelijk te maken, worden enkele gegevens vereenvoudigd weergegeven:

- de resultaten van instellingen die zich binnen of buiten scholengemeenschappen bevinden, werden samengeteld;
- TBSOB-gestelden van instellingen die niet tot een net behoren, werden verwerkt in het totaal, maar zijn, gelet op het geringe aantal, niet afzonderlijk benoemd in de grafische weergave (de som van de getallen van de verschillende netten is dus kleiner dan de vermelde totalen).
- TBSOB-gestelden van instellingen die tot het vrij gesubsidieerd onderwijs behoren, werden aan het totaal van het VSKO toegevoegd, ook indien zij geen lid zijn van deze organisatie.
- TBSOB-gestelden van het stedelijk én het provinciaal onderwijs staan onder 'OVSG';



<sup>8</sup> De cijfers voor "andere" (scholen die niet behoren tot een groot onderwijsnet), die u wél terugvindt in de tabellen op de vorige pagina's, werden niet opgenomen in de grafieken.

## 2. Aantal gereffecteerden, weder tewerkgestelden en weder tewerkgestelden als administratieve ondersteuning - schooljaar 2009-2010, gebaseerd op de elektronische zendingen.

### 2.1. Schooljaar 2009-2010

#### Scholengemeenschappen & scholengroepen

Reaffectatie (R)	Aantal				FTE's			
	Bas	Sec	DKO	VWO	Bas	Sec	DKO	VWO
Gemeenschapsonderwijs	360	463	2	19	94,5	160,3	0,8	6,1
Vrij gesubsidieerd onderwijs	828	546	0	37	223,8	208,4		10,0
Officieel gesubsidieerd onderwijs	343	103	0	21	87,6	35,7		5,8
Andere	0	3	0	1		1,0		0,2
	1531	1115	2	78	405,9	405,5	0,8	22,1
				<b>2726</b>				<b>834,2</b>

Wedertewerkstelling (W)	Aantal				FTE's			
	Bas	Sec	DKO	VWO	Bas	Sec	DKO	VWO
Gemeenschapsonderwijs	131	173	11	42	95,3	85,3	1,9	19,8
Vrij gesubsidieerd onderwijs	213	435	0	69	134,5	131,3		19,2
Officieel gesubsidieerd onderwijs	103	49	0	46	54,2	18,7		16,7
Andere	0	7	0	1		1,8		0,2
	447	664	11	158	284,0	237,1	1,9	55,9
				<b>1280</b>				<b>578,9</b>

#### waarvan wedertewerkstelling in een niet-organiek ambt

ko_im_net_code	Aantal				FTE's			
	Bas	Sec	DKO	VWO	Bas	Sec	DKO	VWO
Gemeenschapsonderwijs	101	34	6	5	83,2	32,0	1,0	3,3
Vrij gesubsidieerd onderwijs	125	40	1	13	103,3	35,9	0,4	3,3
Officieel gesubsidieerd onderwijs	49	3	16	0	34,0	2,1	1,8	0,0
Andere	0	0	0	1	0,0	0,0	0,0	0,2
	275	77	23	19	220,4	70,0	3,2	6,8
				<b>394</b>				<b>300,5</b>

#### Niet-scholengemeenschappen & scholengroepen

Reaffectatie (R)	Aantal				FTE's			
	Bas	Sec	DKO	VWO	Bas	Sec	DKO	VWO
Gemeenschapsonderwijs	0	0	0	0				
Vrij gesubsidieerd onderwijs	34	21	0	0	16,1	9,6		
Officieel gesubsidieerd onderwijs	3	20	61	0	0,9	7,3	9,2	
Andere	0	0	0	0				
	37	41	61	0	17,0	16,9	9,2	0,0
				<b>139</b>				<b>43,1</b>

Wedertewerkstelling (W)	Aantal				FTE's			
	Bas	Sec	DKO	VWO	Bas	Sec	DKO	VWO
Gemeenschapsonderwijs	0	0	0	0				
Vrij gesubsidieerd onderwijs	4	16	1	0	1,9	4,4	0,4	
Officieel gesubsidieerd onderwijs	1	15	77	0	1,0	4,3	13,2	
Andere	0	0	0	0				
	5	31	78	0	2,9	8,7	13,7	0,0
				<b>114</b>				<b>25,3</b>

## 2.2. Vergelijkingsbasis: schooljaren 2008-09, 2007-08, 2006-07, 2005-06 en 2004-05

Situatie op 30/6/09 per net & niveau

### Scholengemeenschappen & scholengroepen

Reaffectatie (R)	Aantal				FTE's			
	Bas	Sec	DKO	VWO	Bas	Sec	DKO	VWO
Gemeenschapsonderwijs	387	485	4	19	100,31	175,564	1,404	7,235
Vrij gesubsidieerd onderwijs	799	590	0	29	239,18	213,806	0	8,735
Officieel gesubsidieerd onderwijs	358	95	0	17	96,986	33,986	0	6,819
Andere	0	3	0	0		0,669	0	0
	1544	1173	4	65	436,476	424,025	1,404	22,789
				2721				861,905

Wedertewerkstelling (W)	Aantal				FTE's			
	Bas	Sec	DKO	VWO	Bas	Sec	DKO	VWO
Gemeenschapsonderwijs	120	183	5	18	86,947	82,363	0,887	8,071
Vrij gesubsidieerd onderwijs	208	282	0	64	138,159	126,722	0	15,157
Officieel gesubsidieerd onderwijs	106	70	0	32	57,105	27,538	0	11,012
Andere	0	4	0	1	0	0,64	0	0,9
	434	539	5	115	282,211	237,263	0,887	35,14
				978				520,361

waarvan wedertewerkstelling in een niet-organiek ambt

	Aantal				FTE's			
	Bas	Sec	DKO	VWO	Bas	Sec	DKO	VWO
Gemeenschapsonderwijs	92	20	2	2	77,75	18,138	0,342	0,312
Vrij gesubsidieerd onderwijs	117	30	0	13	99,361	26,722		3,281
Officieel gesubsidieerd onderwijs	49	2	0	0	33,951	1,055		
Andere	0	1	0	0		0,166		
	258	53	2	15	211,062	46,081	0,342	3,593
				328				261,078

### Niet - scholengemeenschappen & scholengroepen

Reaffectatie (R)	Aantal				FTE's			
	Bas	Sec	DKO	VWO	Bas	Sec	DKO	VWO
Gemeenschapsonderwijs	0	0	0	0	0	0	0	0
Vrij gesubsidieerd onderwijs	25	21	0	0	11,834	9,341	0	0
Officieel gesubsidieerd onderwijs	1	13	63	0	0,727	4,445	10,081	0
Andere	0	0	0	0	0	0	0	0
	26	34	63	0	12,561	13,786	10,081	0
				123				36,428

Wedertewerkstelling (W)	Aantal				FTE's			
	Bas	Sec	DKO	VWO	Bas	Sec	DKO	VWO
Gemeenschapsonderwijs	0	0	0	0	0	0	0	0
Vrij gesubsidieerd onderwijs	3	14	0	0	1,767	3,133	0	0
Officieel gesubsidieerd onderwijs	1	18	59	0	1	6,931	10,721	0
Andere	0	2	0	0	0	0,772	0	0
	4	34	59	0	2,767	10,836	10,721	0
				97				24,324

Situatie op 27/6/08 per net & niveau

## Scholengemeenschappen & scholengroepen

### Reaffectatie (R)

code	NET	Aantal			FTE's		
		Bas	Sec	DKO	Bas	Sec	DKO
01	Gemeenschapsonderwijs	378	579	6	107,973	227,71	1,104
02	Vrij gesubsidieerd onderwijs	840	653	0	284,095	245,555	0
03	Officieel gesubsidieerd onderwijs	361	107	0	118,509	40,041	0
04	Andere	0	3	0	0	0,674	0
		1579	1342	6	510,577	513,98	1,104
				2927			1025,7

### Wedertewerkstelling (W)

code	NET	Aantal			FTE's		
		Bas	Sec	DKO	Bas	Sec	DKO
01	Gemeenschapsonderwijs	117	187	11	85,105	81,173	1,69
02	Vrij gesubsidieerd onderwijs	208	289	0	139,028	126,816	0
03	Officieel gesubsidieerd onderwijs	118	75	0	63,476	29,736	0
04	Andere	0	6	0	0	1,013	0
		443	557	11	287,609	238,738	1,69
				1011			528,04

### waarvan wedertewerkstelling in een niet organiek ambt

code	NET	Aantal			FTE's		
		Bas	Sec	DKO	Bas	Sec	DKO
01	Gemeenschapsonderwijs	92	12	0	86,444	9,944	0
02	Vrij gesubsidieerd onderwijs	118	19	0	95,194	17,111	0
03	Officieel gesubsidieerd onderwijs	52	2	0	38,069	1,055	0
04	Andere	0	0	0	0	0	0
		262	33	0	219,707	28,11	0
				295			247,82

## Niet - scholengemeenschappen & scholengroepen

### Reaffectatie (R)

code	NET	Aantal			FTE's		
		Bas	Sec	DKO	Bas	Sec	DKO
01	Gemeenschapsonderwijs	0	0	0	0	0	0
02	Vrij gesubsidieerd onderwijs	26	28	0	11,306	13,211	0
03	Officieel gesubsidieerd onderwijs	4	25	69	1,029	7,53	13,383
04	Andere	0	0	0	0	0	0
		30	53	69	12,335	20,741	13,383
				152			46,459

### Wedertewerkstelling (W)

code	NET	Aantal			FTE's		
		Bas	Sec	DKO	Bas	Sec	DKO
01	Gemeenschapsonderwijs	0	0	0	0	0	0
02	Vrij gesubsidieerd onderwijs	4	11	3	1,291	2,537	0,377
03	Officieel gesubsidieerd onderwijs	3	14	72	1,545	5,689	11,062
04	Andere	0	1	0	0	0,181	0
		7	26	75	2,836	8,407	11,439
				108			22,682

Situatie op 30/6/07 per net & niveau

### Scholengemeenschappen & scholengroepen

Reaffectatie (R)

code	NET	Aantal			FTE's		
		Bas	Sec	DKO	Bas	Sec	DKO
01	Gemeenschapsonderwijs	400	576	4	115,13	216,03	0,70
02	Vrij gesubsidieerd onderwijs	904	682	0	314,00	253,55	0
03	Officieel gesubsidieerd onderwijs	381	94	0	128,11	30,97	0
04	Andere	0	1	0	0,00	0,38	0
		1685	1353	4	557,24	500,93	0,70
				<b>3042</b>			<b>1058,87</b>

### Wedertewerkstelling (W)

code	NET	Aantal			FTE's		
		Bas	Sec	DKO	Bas	Sec	DKO
01	Gemeenschapsonderwijs	117	182	12	82,05	84,95	1,01
02	Vrij gesubsidieerd onderwijs	219	289	0	139,60	118,69	0
03	Officieel gesubsidieerd onderwijs	115	92	0	63,83	38,80	0
04	Andere	0	8	0	0	1,72	0
		451	571	12	285,48	244,16	1,01
				<b>1034</b>			<b>530,65</b>

### waarvan wedertewerkstelling in een niet organiek ambt (W)

code	NET	Aantal			FTE's		
		Bas	Sec	DKO	Bas	Sec	DKO
01	Gemeenschapsonderwijs	90	6	0	71,53	5,50	0
02	Vrij gesubsidieerd onderwijs	118	10	0	95,07	9,78	0
03	Officieel gesubsidieerd onderwijs	58	1	0	39,70	1,00	0
04	Andere	0	0	0	0	0	0
		266	17	0	206,29	16,28	0,00
				<b>283</b>			<b>222,57</b>

### Niet - scholengemeenschappen & scholengroepen

Reaffectatie (R)

code	NET	Aantal			FTE's		
		Bas	Sec	DKO	Bas	Sec	DKO
01	Gemeenschapsonderwijs	0	0	0	0	0	0
02	Vrij gesubsidieerd onderwijs	23	40	0	10,36	17,66	0
03	Officieel gesubsidieerd onderwijs	5	22	72	1,40	5,73	13,92
04	Andere	0	2	0	0	1,27	0
		28	64	72	11,76	24,66	13,92
				<b>164</b>			<b>50,34</b>

### Wedertewerkstelling (W)

code	NET	Aantal			FTE's		
		Bas	Sec	DKO	Bas	Sec	DKO
01	Gemeenschapsonderwijs	0	0	0	0	0	0
02	Vrij gesubsidieerd onderwijs	2	15	2	0,55	8,42	0,38
03	Officieel gesubsidieerd onderwijs	1	23	71	1,00	9,49	11,46
04	Andere	0	2	0	0	0,18	0
		3	40	73	1,55	18,09	11,84
				<b>116</b>			<b>31,48</b>



Situatie op 30/6/06 per net & niveau

**Scholengemeenschappen & scholengroepen**

Reaffectatie (R)

im_net_code	ko_im_net_code	Aantal			FTE's		
		Bas	Sec	DKO	Bas	Sec	DKO
01	Gemeenschapsonderwijs	417	669	10	122,839	261,375	1,272
02	Vrij gesubsidieerd onderwijs	651	786	0	247,331	310,414	
03	Officieel gesubsidieerd onderwijs	300	129	0	107,843	45,245	
04	Andere	0	5	0		0,571	
		1368	1589	10	478,013	617,605	1,272
				<b>2967</b>			<b>1096,89</b>

Wedertewerkstelling (W)

im_net_code	ko_im_net_code	Aantal			FTE's		
		Bas	Sec	DKO	Bas	Sec	DKO
01	Gemeenschapsonderwijs	34	211	12	12,614	94,563	1,168
02	Vrij gesubsidieerd onderwijs	109	312	0	51,466	118,599	
03	Officieel gesubsidieerd onderwijs	70	81	0	29,387	38,824	
04	Andere	0	10	0		3,459	
		213	614	12	93,467	255,445	1,168
				<b>839</b>			<b>350,08</b>

Wedertewerkstelling als administratieve ondersteuning in het basisonderwijs

im_net_code	ko_im_net_code	Aantal			FTE's		
		Bas	Sec	DKO	Bas	Sec	DKO
01	Gemeenschapsonderwijs	112	0	0	81,111		
02	Vrij gesubsidieerd onderwijs	128	0	0	96,958		
03	Officieel gesubsidieerd onderwijs	51	0	0	33,116		
04	Andere	0	0	0			
		291	0	0	211,185	0	0
				<b>291</b>			<b>211,185</b>

**Niet - scholengemeenschappen & scholengroepen**

Reaffectatie (R)

im_net_code	ko_im_net_code	Aantal			FTE's		
		Bas	Sec	DKO	Bas	Sec	DKO
01	Gemeenschapsonderwijs	0	0	0			
02	Vrij gesubsidieerd onderwijs	19	39	0	7,392	17,128	
03	Officieel gesubsidieerd onderwijs	6	27	87	1,538	8,661	14,712
04	Andere	0	0	0			
		25	66	87	8,93	25,789	14,712
				<b>178</b>			<b>49,431</b>

Wedertewerkstelling (W)

im_net_code	ko_im_net_code	Aantal			FTE's		
		Bas	Sec	DKO	Bas	Sec	DKO
01	Gemeenschapsonderwijs	0	0	0			
02	Vrij gesubsidieerd onderwijs	5	31	1	2,583	11,815	0,181
03	Officieel gesubsidieerd onderwijs	3	19	90	1,472	7,968	13,356
04	Andere	0	0	0			
		8	50	91	4,055	19,783	13,537
				<b>149</b>			<b>37,375</b>

## Situatie op 30/6/05 per net & niveau

### Reaffectatie (R)

im_net_code	ko_im_net_code	Aantal			FTE's		
		Bas	Sec	DKO	Bas	Sec	DKO
01	Gemeenschapsonderwijs	402	666	9	123,234	274,608	1,203
02	Vrij gesubsidieerd onderwijs	690	868	2	282,604	348,425	0,75
03	Officieel gesubsidieerd onderwijs	284	167	90	112,534	62,454	15,653
04	Andere	0	9	0		1,874	
		1376	1710	101	518,372	687,361	17,606
				<b>3187</b>			<b>1223,339</b>

### Wedertewerkstelling (W)

im_net_code	ko_im_net_code	Aantal			FTE's		
		Bas	Sec	DKO	Bas	Sec	DKO
01	Gemeenschapsonderwijs	32	209	11	12,451	92,067	0,918
02	Vrij gesubsidieerd onderwijs	135	359	2	65,923	158,894	0,234
03	Officieel gesubsidieerd onderwijs	80	118	91	31,482	51,011	15,204
04	Andere	0	13	0		3,992	
		247	699	104	109,856	305,964	16,356
				<b>1050</b>			<b>432,176</b>

### Wedertewerkstelling als administratieve ondersteuning in het basisonderwijs

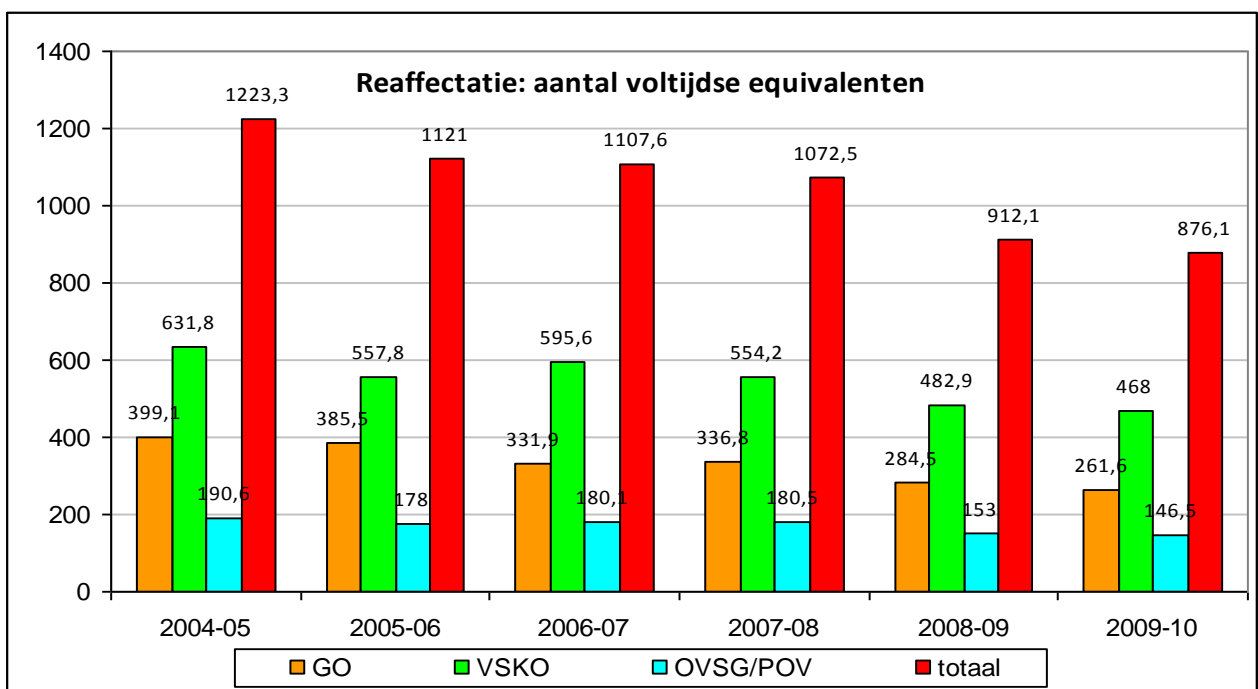
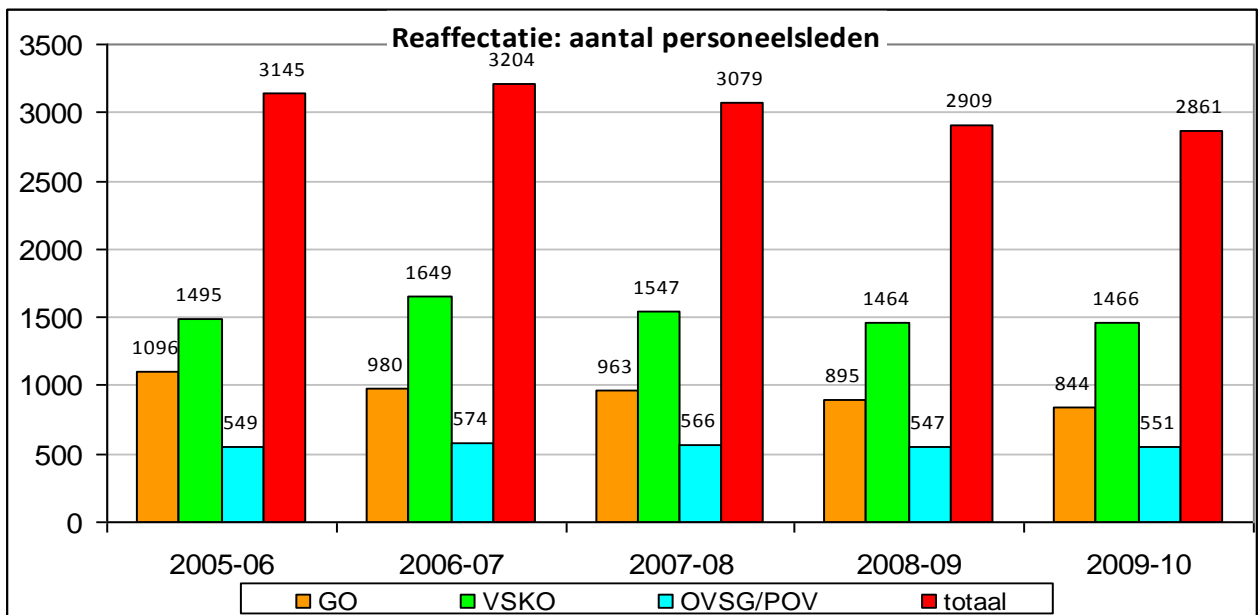
im_net_code	ko_im_net_code	Aantal			FTE's		
		Bas	Sec	DKO	Bas	Sec	DKO
01	Gemeenschapsonderwijs	115	0	0	80,833		
02	Vrij gesubsidieerd onderwijs	159	0	1	116,208		0,052
03	Officieel gesubsidieerd onderwijs	66	0	6	37,574		1,315
04	Andere	0	0	0			
		340	0	7	234,615	0	1,367
				<b>347</b>			<b>235,982</b>

## 2.3. Evolutie van reffectatie, wedertewerkstelling en wedertewerkstelling als administratieve ondersteuning in niet organiek ambt

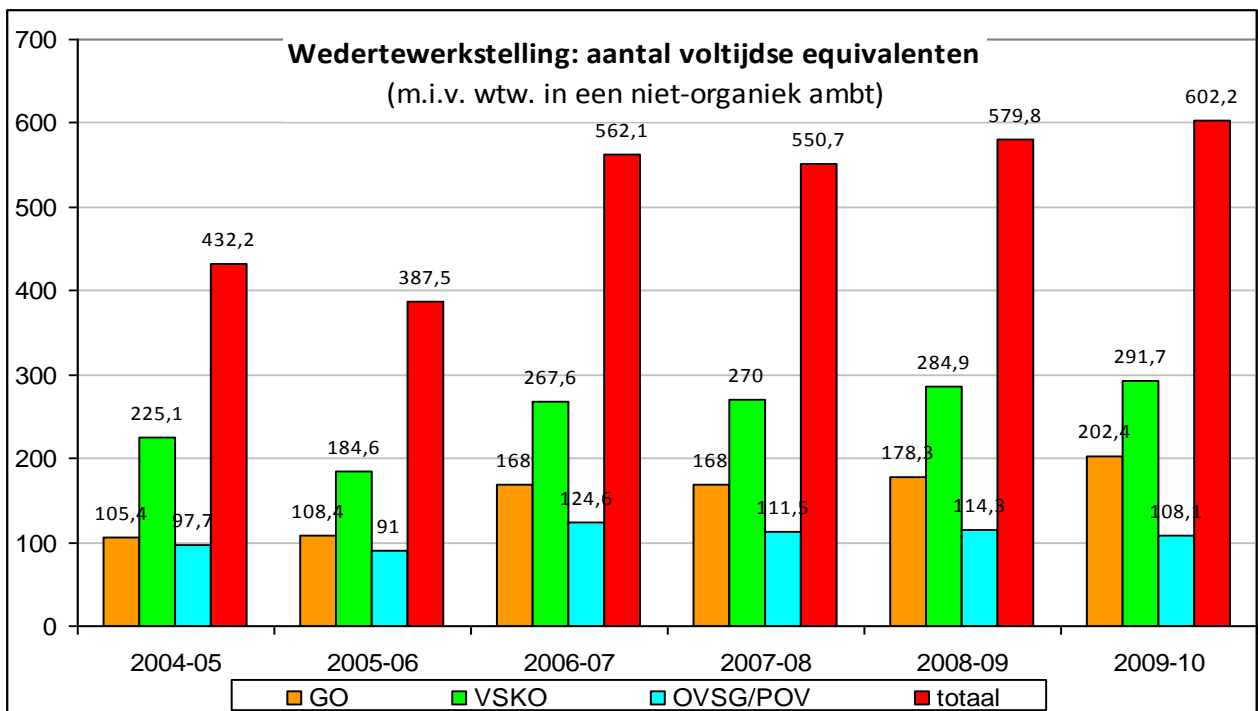
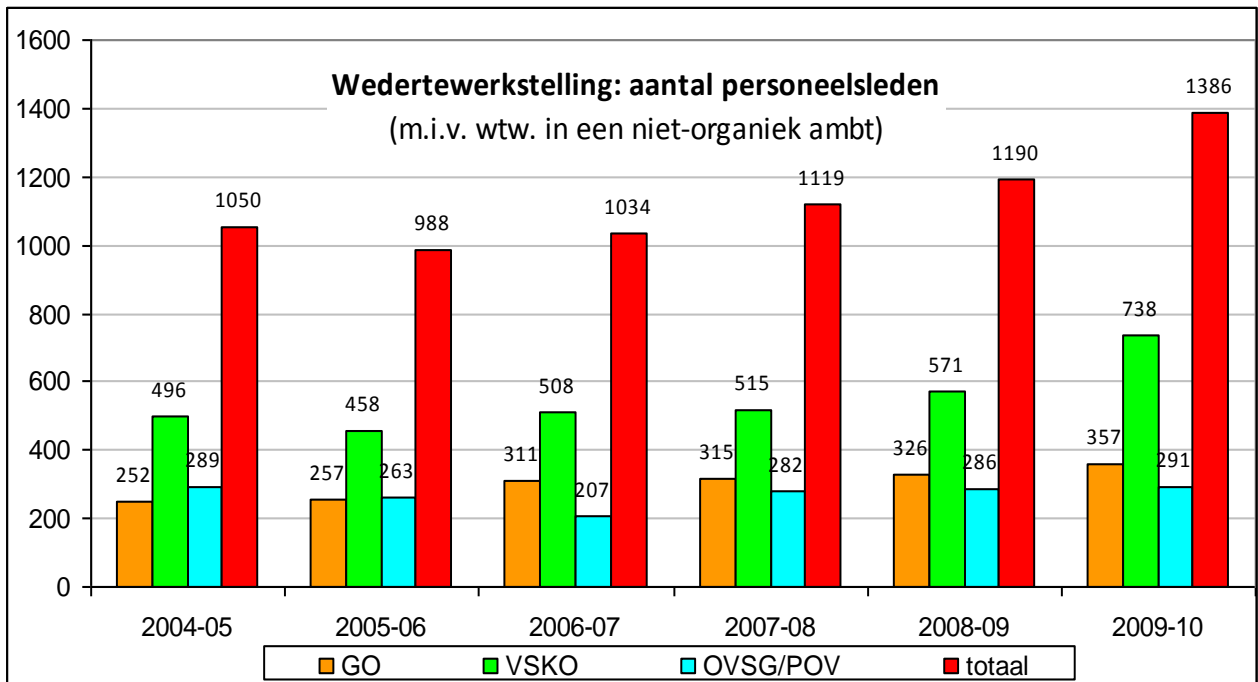
Om dit grafische overzicht zo overzichtelijk mogelijk te maken, worden enkele gegevens vereenvoudigd weergegeven:

- de resultaten van instellingen die zich binnen of buiten scholengemeenschappen, werden samengeteld;
- de resultaten van instellingen die niet tot een net behoren, werden verwerkt in het totaal, maar zijn, gelet op het geringe aantal, niet afzonderlijk benoemd in de grafische weergave.

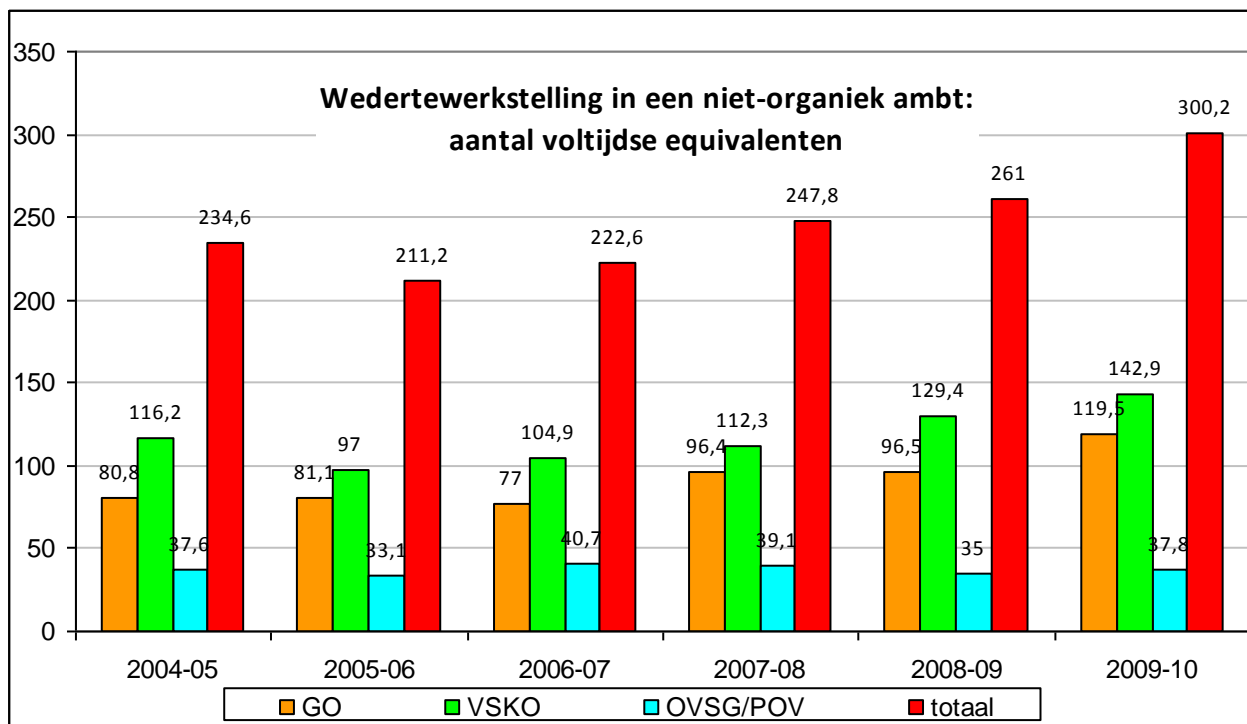
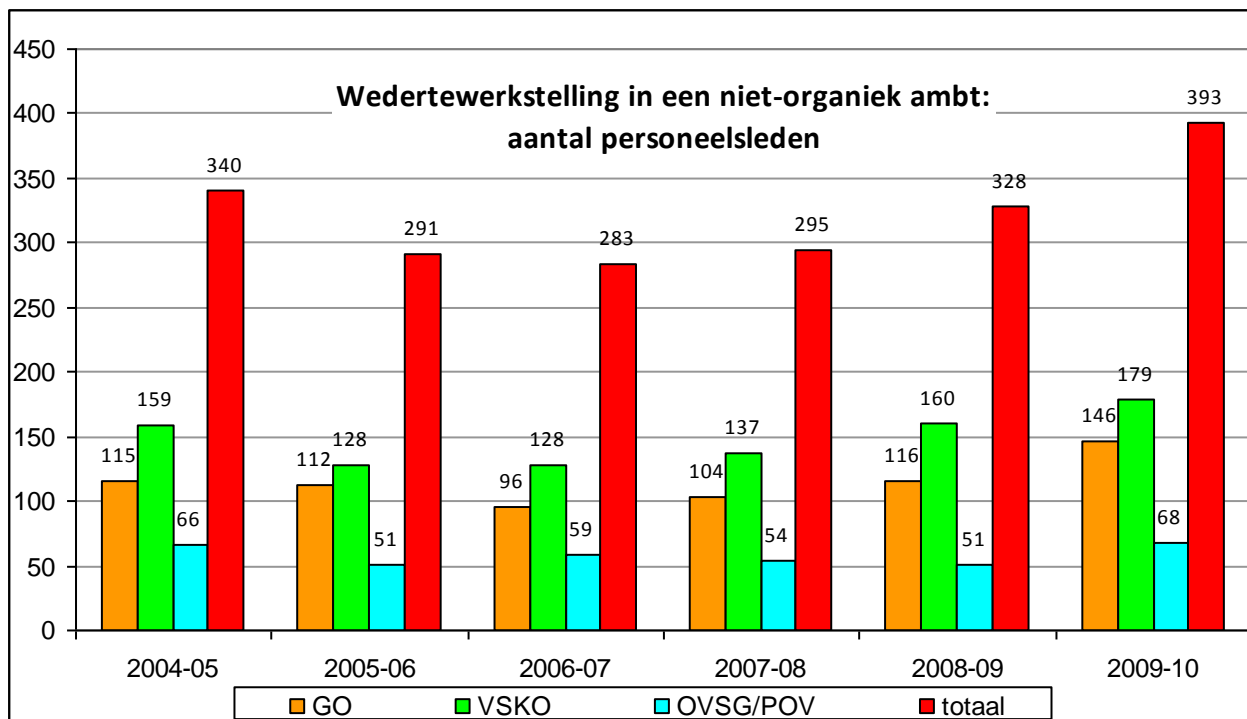
### 2.3.1. Reffectatie



### 2.3.2. Wedertewerkstelling



### 2.3.3. Wedertewerkstelling als administratieve ondersteuning in een niet organiek ambt



## 2.4. Conclusies

<b>reffectaties</b>	<p>Sinds 2004-2005 daalt het aantal reffectaties, in voltijdse equivalenten. De daling van 2007-08 naar 2008-09 was scherper dan de jaren ervoor.</p> <p>In het schooljaar 2009-10 zien we opnieuw een lichte daling, zowel in VTE als in absolute eenheden. De daling bevestigt de trend, maar is allicht te klein om er conclusies aan te verbinden.</p>
<b>gemiddelde omvang van een reffectatie</b>	<p>Uit deze parameter blijkt dat we op hetzelfde peil blijven als tijdens het vorige schooljaar:</p> <ul style="list-style-type: none"><li>- <b>2009-10: een reffectatie bedraagt gemiddeld 0,31 VTE/personeelslid</b></li><li>- 2008-09: een reffectatie bedraagt gemiddeld 0,31 VTE/personeelslid</li><li>- 2007-08: een reffectatie bedraagt gemiddeld 0,35 VTE/personeelslid</li><li>- 2006-07: een reffectatie bedraagt gemiddeld 0,35 VTE/personeelslid</li><li>- 2005-06: een reffectatie bedraagt gemiddeld 0,36 VTE/personeelslid</li></ul>
<b>wedertewerkstelling</b>	<p>De stijgende tendens blijft zich, na de lichte daling in 2007-08, doorzetten. De stijging met 22 VTE geeft echter een vertekend beeld: tegelijkertijd nam het aantal VTE die wedertewerkgesteld werden in een niet organiek ambt toe met bijna 40. In organieke toewijzingen is er dus een daling van 18 VTE t.o.v. het schooljaar 2008-09.</p>
<b>gemiddelde omvang van een WTW</b>	<p>De gemiddelde omvang van een wedertewerkstelling blijft status-quo:</p> <ul style="list-style-type: none"><li>- <b>2009-10: een wedertewerkstelling bedraagt gemiddeld 0,43 VTE/personeelslid</b></li><li>- 2008-09: een wtw bedraagt gemiddeld 0,49 VTE/personeelslid</li><li>- 2007-08: een wtw. bedraagt gemiddeld 0,49 VTE/personeelslid</li><li>- 2006-07: een wtw. bedraagt gemiddeld 0,52 VTE/personeelslid</li><li>- 2005-06: een wtw. bedraagt gemiddeld 0,39 VTE/personeelslid</li></ul> <p>Dat de gemiddelde omvang van een wedertewerkstelling zoveel groter is dan de gemiddelde omvang van een reffectatie wordt veroorzaakt door het feit dat bij de wedertewerkgestelde personeelsleden ook de personeelsleden geteld worden die in een niet organiek ambt wedertewerkgesteld worden. Vele van deze personeelsleden staan immers voor een volledige opdracht TBSOB.</p>
<b>WTW in niet organieke ambten</b>	<p>In de jaren '90 werd deze categorie vooral bevolkt door personeelsleden die TBSOB waren in gesloten scholen, en die beperkt inzetbaar waren. De reden hiervoor was dat ze geen, of weinig gevraagde, diploma's hadden én omdat ze geografisch geconcentreerd woonden (cfr. gesloten mijnscholen in Limburg).</p> <p>In het voorbije decennium groeit de categorie praktisch exclusief aan door de instroom van personeelsleden die door de administratieve gezondheidsdienst ongeschikt worden bevonden om te hun gewone taken uit te voeren, en dat vaak voor een volledige opdracht.</p>
<b>TBSOB na uitspraak administratieve gezondheidsdienst</b>	<p>Deze personeelsleden werden door de administratieve gezondheidsdienst ongeschikt bevonden om hun gewone taken uit te voeren, maar wél geschikt voor een administratieve functie.</p> <ul style="list-style-type: none"><li>- 2009-10: 58 personeelsleden<sup>9</sup></li><li>- 2008-09: 37 personeelsleden</li><li>- 2007-08: 27 personeelsleden</li><li>- 2006-07: 21 personeelsleden</li></ul>

<sup>9</sup> De scherpe stijging werd mede veroorzaakt door het feit dat gedurende dit schooljaar door de administratie een aantal personeelsleden werden opgespoord en administratief gecorrigeerd die een dergelijke wedertewerkstelling waarnamen, maar door de betrokken instellingen niet of foutief waren doorgestuurd.

## HOOFDSTUK 2. NIET GEREFFECTEERDE OF WEDERTEWERKGESTELDE PERSONEELSLEDEN

### 1. Inleiding

Uit de cijfers op de volgende bladzijden blijkt dat het aantal niet gereffecteerde of wedertewerkgestelde personeelsleden licht gestegen is t.o.v. het voorgaande jaar. Als we ook wat verder dan het voorbije schooljaar kijken, blijkt echter dat we ongeveer consolideren op hetzelfde peil.

Het is niet mogelijk alle TBSOB-gestelde personeelsleden te reffecteren en/of weder tewerk te stellen. Hier zijn een aantal redenen voor.

*\* De voorbeelden hieronder zijn overgenomen uit de rapporten over de vorige schooljaren. De toen vermelde verantwoording is immers nog steeds geldig.*

Enkele voorbeelden kunnen dit verduidelijken:

- Indien een personeelslid TBSOB wordt voor 17/20 (8500/10000), en hij wordt weder tewerkgesteld voor 17/21 (8095/10000), blijven er 405/10000 over. Het personeelslid zélf zal dit niet als ongewoon ervaren: hij verliest 17 uur, maar krijgt er 17 terug. Bovendien is 405/10000 nog een grote fractie. Het is net zo goed mogelijk dat het personeelslid TBSOB wordt voor 1/20 en weder tewerkgesteld voor 1/21. Dan blijven er maar 24/10000 over. Dit lijkt al helemaal verwaarloosbaar, maar als het zich voordoet voor een paar honderd personeelsleden begint het wel een rol van betekenis te spelen. Kleine procentjes maken uiteindelijk ook volledige opdrachten.
- Indien een personeelslid al in drie verschillende scholen staat, en 80% van een opdracht (8000/10000) heeft, bepaalt het Besluit dat hij een bijkomende reffectatie en wedertewerkstelling in een vierde school mag weigeren. Dit komt vaak voor bij leraren godsdienst en niet confessionele zedenleer, en in het deeltijds kunstonderwijs. We kunnen dit ook anders situeren: van de 798 personeelsleden uit het secundair onderwijs die niet konden gereffecteerd of weder tewerkgesteld worden, waren er 606 die voor 20% of minder van een opdracht niet aan het werk waren.
- De Vlaamse reffectatiecommissie hanteert de regel dat tewerkstelling als administratieve ondersteuning in het basisonderwijs pas toegekend wordt als een personeelslid minimum 4 uur (4/36) kan toegewezen worden.

## 2. Bevragingsmethode

Om na te gaan hoeveel personeelsleden na afloop van de reffectatieverrichtingen nog TBSOB blijven, werd het Elektronisch PersoneelsDossier (EPD) bevroegd<sup>10</sup>.

Er werd nagegaan hoeveel personeelsleden die op 30 juni 2010 nog TBSOB waren, geen reffectatie, wedertewerkstelling of wedertewerkstelling als administratieve ondersteuning in het basisonderwijs hadden.

Op de eerstvolgende bladzijden, in het punt 2.1., bevinden zich de gegevens over de niet gereffecteerde of wedertewerkgestelde personeelsleden zoals die opgehaald werden uit het EPD.

---

<sup>10</sup> Bevraging uitgevoerd door de Afdeling ICT van het Agentschap voor Onderwijsdiensten (AgODi)



2.1. Niet gereffecteerde/wedertewerkgestelde personeelsleden – voltijdse equivalenten

**SCHOLEN NIET AANGESLOTEN BIJ EEN SCHOLENGEMEENSCHAP**

<b>30/06/2010 - voltijdse equivalenten</b>	BaO	SO	DKO	VWO	totalen
Gemeenschapsonderwijs	1,52	1,64	0,63	0	3,79
Vrij gesubsidieerd onderwijs	0,10	4,32	0	0	4,42
Officieel gesubsidieerd	0	0,22	4,49	0	4,71
andere	0	0	0	0	0
<b>totalen</b>	<b>1,62</b>	<b>6,18</b>	<b>5,12</b>	<b>0</b>	<b>12,92</b>

**SCHOLEN AANGESLOTEN BIJ EEN SCHOLENGEMEENSCHAP**

<b>30/06/2010 - voltijdse equivalenten</b>	BaO	SO	DKO	VWO	totalen
Gemeenschapsonderwijs	7,93	46,38	0	1,26	55,57
Vrij gesubsidieerd onderwijs	11,46	63,91	0	2,89	78,26
Officieel gesubsidieerd	8,45	18,31	0	0,55	27,31
andere	0	4,07	0	0	4,07
<b>totalen</b>	<b>27,84</b>	<b>132,67</b>	<b>0</b>	<b>4,70</b>	<b>165,21</b>

**TOTAAL: AANGESLOTEN EN NIET AANGESLOTEN BIJ SCHOLENGEMEENSCHAPPEN**

<b>30/06/2010 - voltijdse equivalenten</b>	BaO	SO	DKO	VWO	totalen
Gemeenschapsonderwijs	9,45	48,02	0,63	1,26	59,36
Vrij gesubsidieerd onderwijs	11,56	68,23	0	2,89	82,68
Officieel gesubsidieerd	8,45	18,53	4,49	0,55	32,02
andere	0	4,07	0	0	4,07
<b>totalen</b>	<b>29,46</b>	<b>138,85</b>	<b>5,12</b>	<b>4,7</b>	<b>178,13</b>

**TOTAAL OP 30 JUNI 2005**

	BaO	SO	DKO	totalen
<b>totalen</b>	<b>21,51</b>	<b>122,29</b>	<b>10,65</b>	<b>154,45</b>

**TOTAAL OP 30 JUNI 2006**

	BaO	SO	DKO	totalen
<b>totalen</b>	<b>22,24</b>	<b>170,77</b>	<b>8,31</b>	<b>201,32</b>

**TOTAAL OP 30 JUNI 2007**

	BaO	SO	DKO	totalen
<b>totalen</b>	<b>24,35</b>	<b>164,59</b>	<b>4,90</b>	<b>193,84</b>

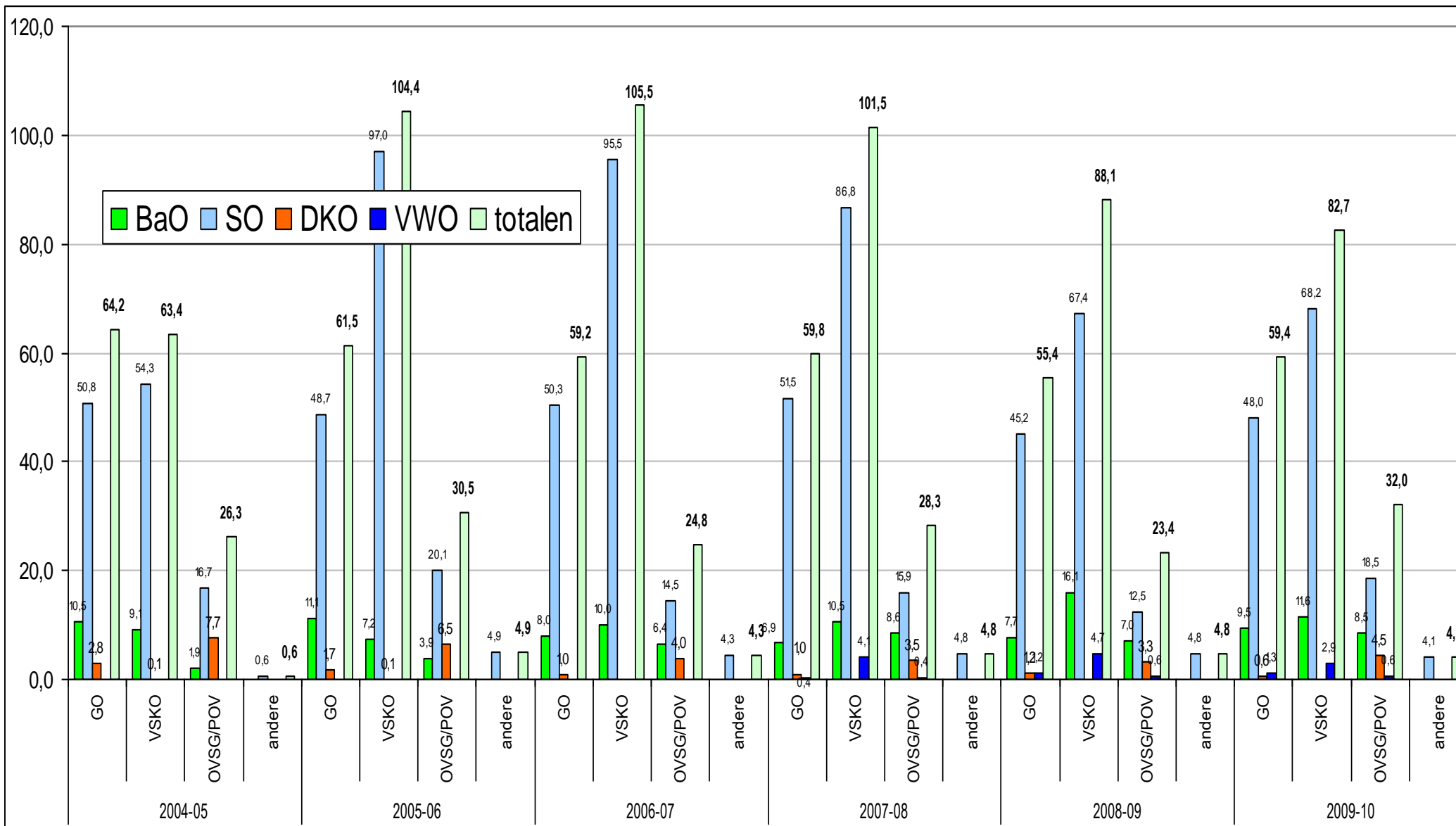
**TOTAAL OP 27 JUNI 2008**

	BaO	SO	DKO	VWO	totalen
<b>totalen</b>	<b>26,05</b>	<b>158,98</b>	<b>4,45</b>	<b>4,89</b>	<b>194,37</b>

**TOTAAL OP 30 JUNI 2009**

	BaO	SO	DKO	VWO	totalen
	7,71	45,21	1,21	1,23	55,36
	16,06	67,35	0	4,73	88,14
	7,00	12,48	3,25	0,63	23,36
	0	4,83	0	0	4,83
<b>totalen</b>	<b>30,77</b>	<b>129,86</b>	<b>4,73</b>	<b>6,59</b>	<b>171,68</b>

Grafiek: niet wedertewerkgestelde personeelsleden in voltijdse equivalenten



## 2.2. Niet gereffecteerde of weder tewerkgestelde personeelsleden – analyse van de cijfers

Bij de analyse van deze cijfers moet steeds rekening gehouden worden met de beperking dat het hier steeds gaat over kleine aantallen, gemeten t.a.v. het totale aantal personeelsleden in het onderwijs. Een anomalie in één school kan daarom een stijging teweegbrengen van méér dan 100 % als we de cijfers bekijken op het niveau van een onderwijsniveau binnen één net. Fluctuaties wijzen dus vaker op incidenten dan op een betekenisvolle evolutie.

### Voltijds equivalenten t.o.v. aantallen betrokken personeelsleden

Personeelsleden van instellingen die <b>niet</b> tot een scholengemeenschap behoren.			
	aantal personeelsleden	aantal VTE	VTE/P (gemiddelde grootte van een TBSOB, per personeelslid)
BaO	8	1,62	0,2
SO	30	6,18	0,2
DKO	90	5,19	0,06
VWO	-	-	-

Personeelsleden van instellingen die <b>wel</b> tot een scholengemeenschap behoren.			
	aantal personeelsleden	aantal VTE	VTE/P (gemiddelde grootte van een TBSOB, per personeelslid)
BaO	239	27,84	0,12
SO	643	132,67	0,21
DKO	-	-	-
VWO	56	4,71	0,08

We vergelijken telkens de cijfers voor 2009-10 met de cijfers voor 2008-09.

- De cijfers voor het Gemeenschapsonderwijs zijn licht gestegen tegenover het vorige jaar. Het aantal voltijdse equivalenten stijgt van 55,4 naar 59,4. De stijging situeert zich in het basis- en secundair onderwijs.
- In het VSKO is er globaal een lichte daling, veroorzaakt door een relatief grote daling in het basisonderwijs. Dit compenseert de "grote" stijging in het basisonderwijs van het vorige schooljaar. Adjectieven als "groot" en "klein" moeten in deze context moeten met de nodige zin voor relativiteit bekeken worden: een incident in één school kan een dergelijke schommeling al veroorzaken, maar is daarom niet relevant voor het onderwijslandschap.
- De stijging binnen het OVSG/POV wordt vooral veroorzaakt door een stijging in het secundair onderwijs. Ook hier geldt dat de schommeling met dezelfde zin voor relativiteit moet bekeken worden.

We merken verder op dat in de vermelde aantallen ook personeelsleden vervat zitten die:

- voor een niet reëffecteerbare fractie van een opdracht TBSOB zijn;
- personeelsleden met outplacement (vaak voor volledige opdrachten);
- personeelsleden die voor 4/5 van een volledige opdracht aan het werk zijn in méér dan 3 scholen en die nog een restant TBSOB zijn;
- ...

Déze personeelsleden kunnen niet verder gereffecteerd of wedertewerkgesteld worden.

## HOOFDSTUK 3. WERKING VAN DE VLAAMSE REAFFECTATIECOMMISSIE

De gegevens met betrekking tot de werking van de Vlaamse reffectatiecommissie werden opgenomen in het rapport: "Schooljaar 2010 – 2011 – Deel 1: reffectatie en wedertewerkstelling door de Vlaamse reffectatiecommissie".

Dit rapport bevat de door de Vlaamse reffectatiecommissie geboekte resultaten van het schooljaar 2006-2007 tot en met het schooljaar 2010-2011.

Roger Meert  
Voorzitter van de Vlaamse reffectatiecommissie

Jan Du Chau  
Secretaris van de Vlaamse reffectatiecommissie

Algemeen directeur  
Agentschap voor Onderwijsdiensten

Adjunct van de directeur  
Afdeling Advies en Ondersteuning onderwijs-  
personeel