

Update

In dit nummer

- 1 Update
- 1 Brussel - Vraag
- 2 Brussel - Aanbod

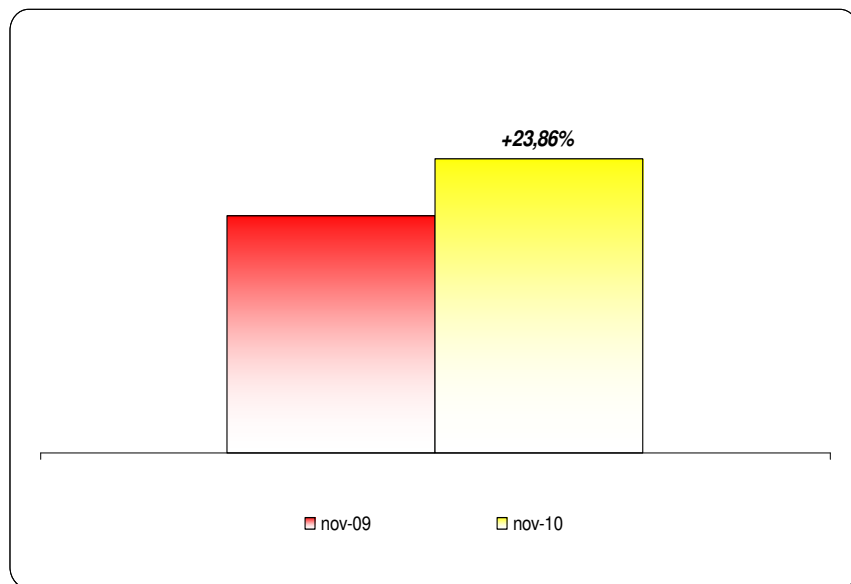
Elke maand schetsen we u aan de hand van statistische gegevens vraag en aanbod in Vlaanderen en Brussel. Omdat Actiris de gegevens voor november pas begin januari publiceerde, volgt een extra nieuwsbrief met de situatie voor Brussel.

Brussel – Vraag naar leerkrachten Ontvangen werkaanbiedingen

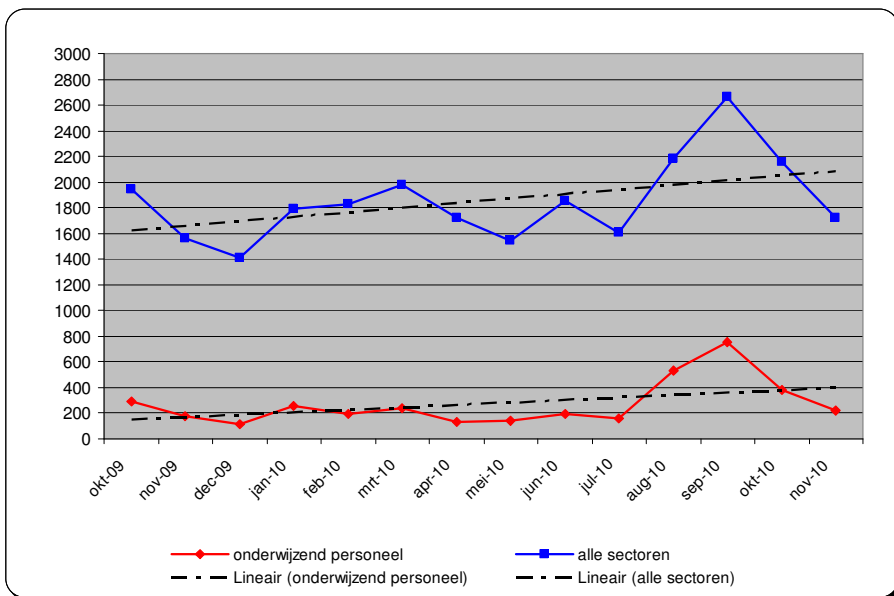
Ten opzichte van dezelfde periode vorig jaar stellen we vast dat het aantal ontvangen werkaanbiedingen 'onderwijzend personeel' met 23,86% is gestegen.

De stijging van de arbeidsmarkt onderwijs is dus groter dan de algemene stijging van ontvangen werkaanbiedingen op de Brusselse arbeidsmarkt (+10,89%).

De beschikbare gegevens bij Actiris maken een verdere opsplitsing volgens onderwijsniveau niet mogelijk.



Evolutie van het aantal arbeidsplaatsen voor de beroepsgroep 'onderwijzend personeel'



Overzicht aantal ontvangen werkaanbiedingen (okt 2009-nov 2010)

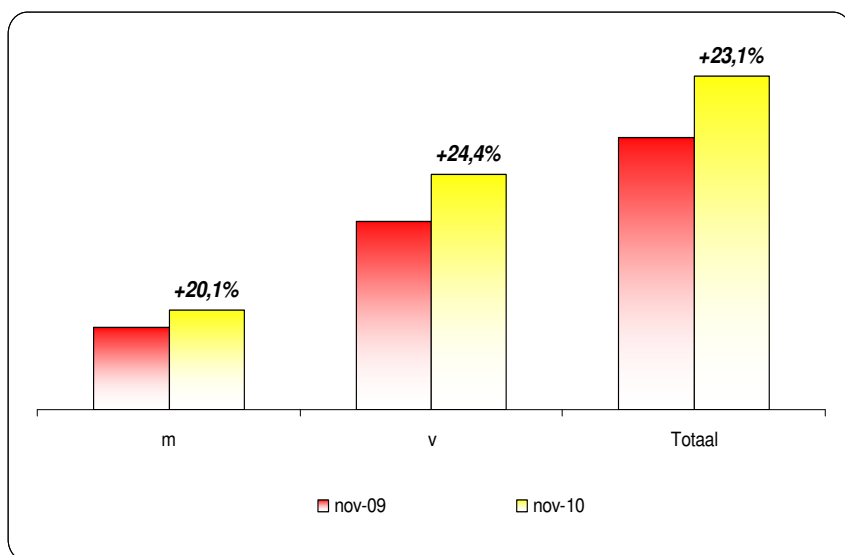
Brussel – Aanbod leerkrachten Werkzoekende leerkrachten

We bekijken de evolutie van het aantal leerkrachten dat bij Actiris als werkzoekende is ingeschreven.

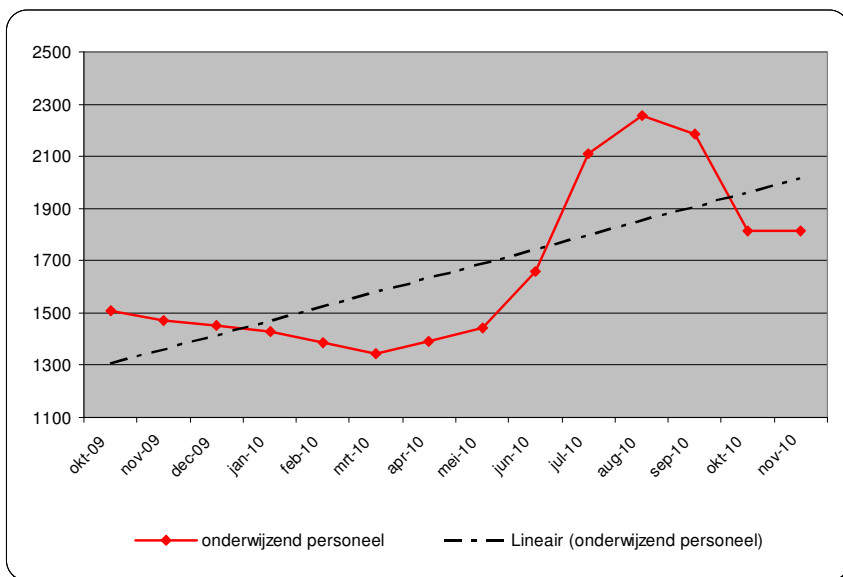
Onder werkzoekende leerkracht wordt in dit geval verstaan: de niet-werkende werkzoekende.

Het aantal werkzoekenden 'onderwijzend personeel' steeg gemiddeld 23,1% ten opzichte van dezelfde periode vorig jaar.

De toename van het aantal vrouwelijke werkzoekende leerkrachten (24,4%) is iets groter dan de toename van het aantal mannelijke werkzoekende leerkrachten (20,1%). Het verschil tussen mannen en vrouwen is dus minder groot in vergelijking met de vorige maanden.



Evolutie van het aantal werkzoekenden voor de beroepsgroep 'onderwijzend personeel'



Overzicht aantal werkzoekenden 'onderwijzend personeel' (okt 2009-nov 2010)