

Nieuwsbrief

Arbeidsmarkt Onderwijs

JUNI 2010
AANVULLING

Update

In dit nummer

- 1 Update
- 1 Brussel - Vraag
- 2 Brussel - Aanbod

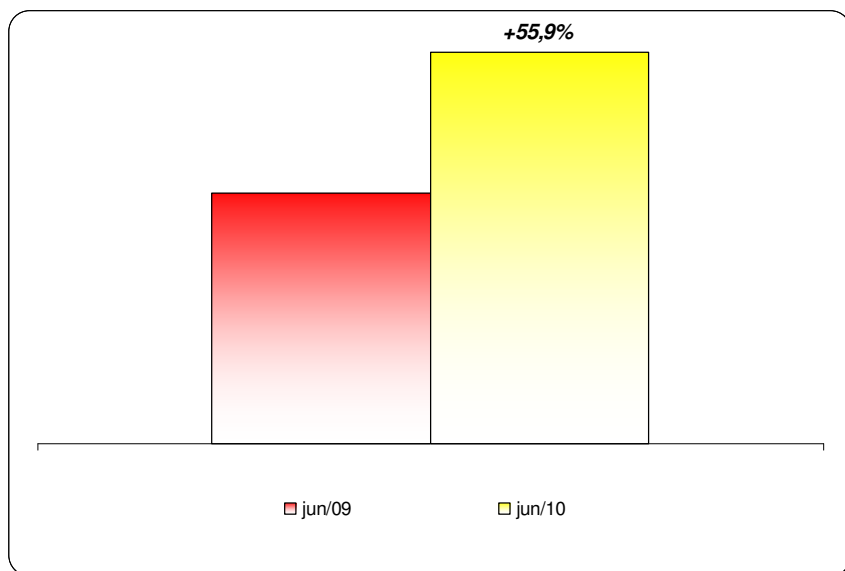
Elke maand schetsen we u aan de hand van statistische gegevens vraag en aanbod in Vlaanderen en Brussel. Omdat Actiris de gegevens voor juni later publiceerde, volgt een extra nieuwsbrief met de situatie voor Brussel.

Brussel – Vraag naar leerkrachten Ontvangen werkaanbiedingen

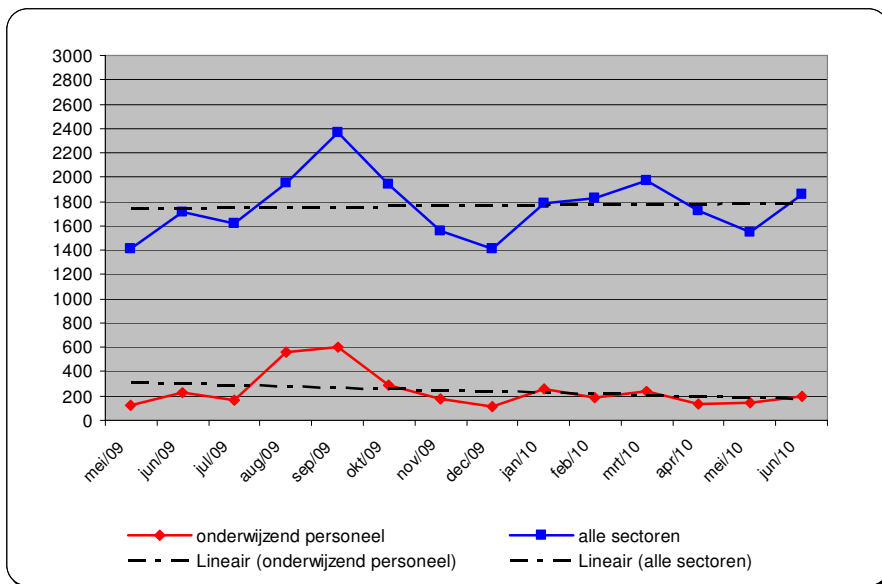
Ten opzichte van dezelfde periode vorig jaar stellen we vast dat het aantal ontvangen werkaanbiedingen 'onderwijzend personeel' met 55,9% is gestegen.

De evolutie van de arbeidsmarkt onderwijs overstijgt hiermee de algemene evolutie van ontvangen werkaanbiedingen op de Brusselse arbeidsmarkt (+8,35%).

De beschikbare gegevens bij Actiris maken een verdere opsplitsing volgens onderwijsniveau niet mogelijk.



Evolutie van het aantal arbeidsplaatsen voor de beroepsgroep 'onderwijzend personeel'



Overzicht aantal ontvangen werkaanbiedingen (mei 2009-juni 2010)

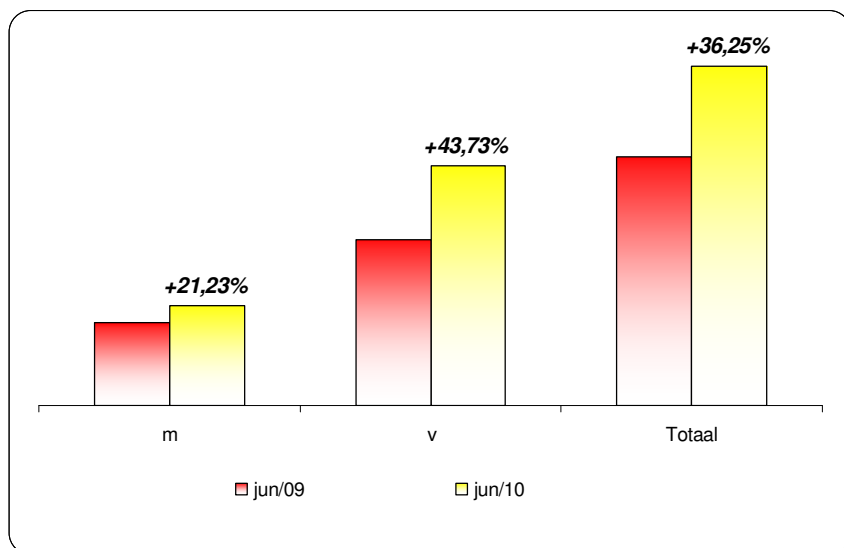
Brussel – Aanbod leerkrachten Werkzoekende leerkrachten

We bekijken de evolutie van het aantal leerkrachten dat bij Actiris als werkzoekende is ingeschreven.

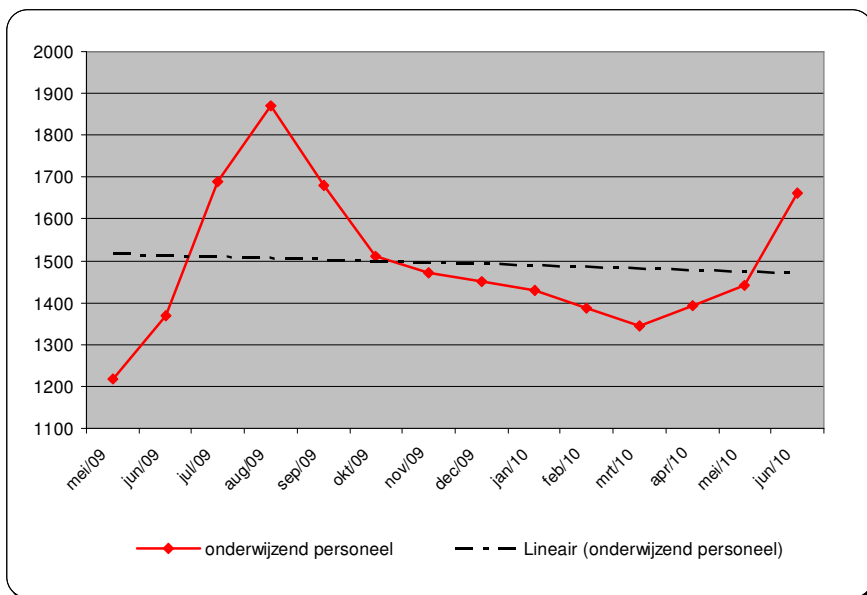
Onder werkzoekende leerkracht wordt in dit geval verstaan: de niet-werkende werkzoekende.

Het aantal werkzoekenden 'onderwijzend personeel' steeg gemiddeld 36,25% ten opzichte van dezelfde periode vorig jaar.

Deze stijging geeft echter een vertekend beeld van de evolutie volgens geslacht. De toename van het aantal vrouwelijke werkzoekende leerkrachten (43,73%) is beduidend groter dan de toename van het aantal mannelijke werkzoekende leerkrachten (21,23%).



Evolutie van het aantal werkzoekenden voor de beroepsgroep 'onderwijzend personeel'



Overzicht aantal werkzoekenden 'onderwijzend personeel' (mei 2009-juni 2010)