

Inleiding

Elke maand schetsen we u aan de hand van statistische gegevens vraag en aanbod in Vlaanderen en Brussel.

Voor Vlaanderen maken we gebruik van de databanken bij de VDAB. Door de wijzigingen in registratie en nieuwe definities beschikken we over minder gedetailleerde informatie. We onderscheiden werkzoekende leerkrachten kleuteronderwijs, werkzoekende leerkrachten lager onderwijs en werkzoekende leerkrachten secundair onderwijs (bachelor&master).

In Brussel baseren we ons op gegevens uit de databanken van Actiris. Hierbij maken we een onderscheid tussen leerkrachten basisonderwijs, leerkrachten secundair onderwijs 1^{ste}/2^{de} graad en leerkrachten secundair onderwijs 3^{de}/4^{de} graad)

In dit nummer

- 1 Inleiding
- 1 Vlaanderen - Vraag
- 2 Vlaanderen - Aanbod
- 4 Brussel - Vraag
- 5 Brussel - Aanbod

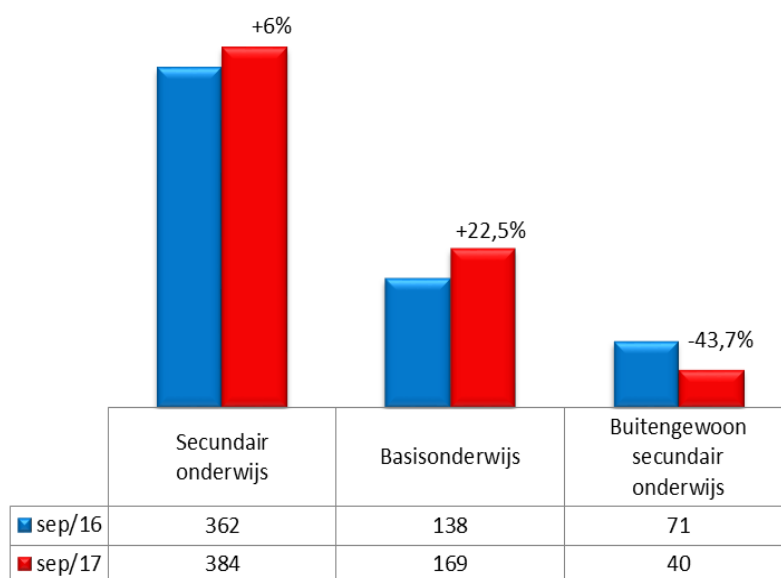
Vlaanderen – Vraag naar leerkrachten Openstaande vacatures

In september 2017 is er globaal gezien een stijging van 18,6% in het aantal openstaande vacatures.

In het basisonderwijs is er ten opzichte van dezelfde periode vorig jaar een stijging van 22,5%.

In het secundair onderwijs stijgt het aantal openstaande vacatures met 6%.

Het buitengewoon secundair onderwijs daarentegen kent een daling van 43,7% ten opzichte van dezelfde periode vorig jaar. Een procentuele daling die weliswaar dient genuanceerd omwille van de kleine aantallen.

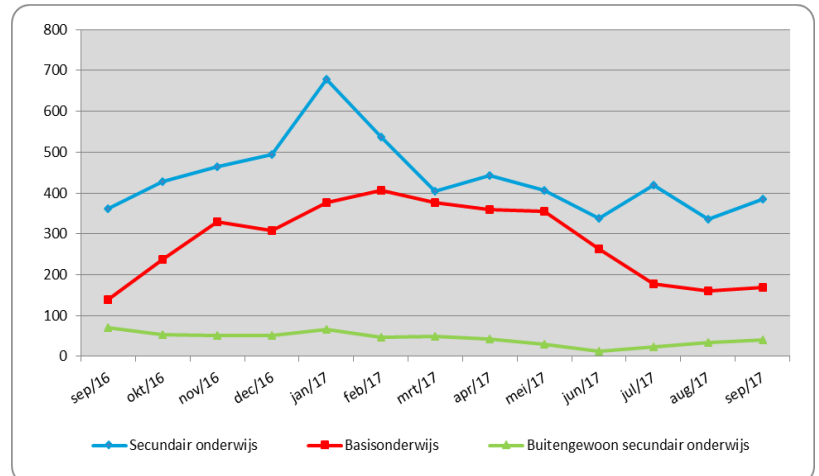


Evolutie van het aantal arbeidsplaatsen per onderwijsniveau

In januari 2015 werd het Normaal Economisch Circuit (zonder uitzendopdrachten) (NECzU) opgesplitst in NECzU rechtstreeks aan VDAB gemeld en NECzU via wervings- en selectiekantoren. Waar vroeger de vacaturecijfers over vacatures in het NECzU ging, gaat het nu over vacatures in het NECzU die rechtstreeks aan VDAB gemeld zijn.

In een breder tijdsperspectief (september 2016-september 2017) is er sprake van een dalende trend in het aantal openstaande vacatures. De daling is het sterkst in het secundair onderwijs.

Deze trend volgt hiermee ook de daling van het aanbod op de algemene arbeidsmarkt (-0,5%)



Overzicht aantal arbeidsplaatsen volgens onderwijsniveau

Vlaanderen – Aanbod leerkrachten Werkzoekenden

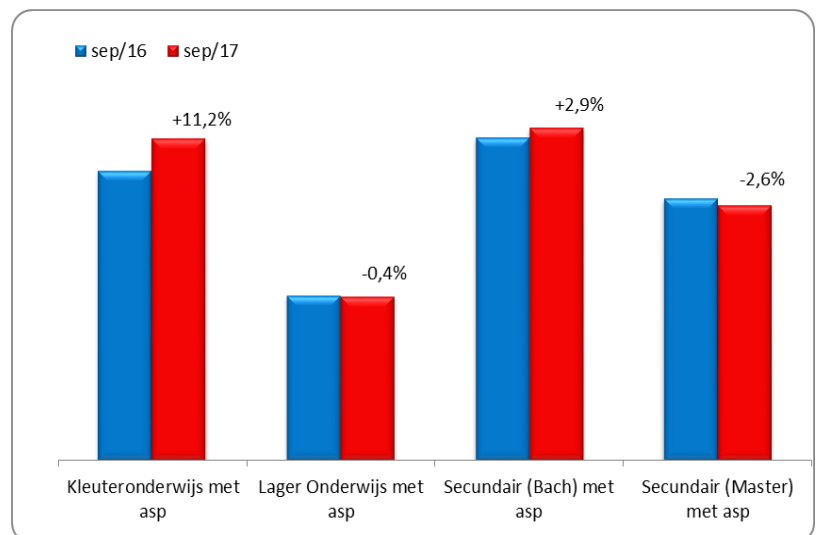
Om een beeld te krijgen van het aantal werkzoekenden is het van belang de beroepsaspiratie te koppelen aan behaald diploma. Op die manier hebben we een beeld van de werkzoekenden die ook over een bekwaamheidsbewijs beschikken.

Ten opzichte van september 2016 is er globaal gezien sprake van een stijging in het aantal werkzoekende leerkrachten.

In het kleuteronderwijs stijgt het aantal werkzoekende leerkrachten met 11,2% (resp. van 1335 naar 1507).

In het lager onderwijs daalt het aantal werkzoekende leerkrachten licht met 0,4%. (resp. van 771 naar 768).

In de eerste en tweede graad secundair onderwijs is er een stijging van het aantal werkzoekende leerkrachten met 2,9 % (resp. van 1511 naar 1556) en terwijl het aantal werkzoekende leerkrachten met een masteropleiding daalt met 2,6% (resp. van 1228 naar 1196).

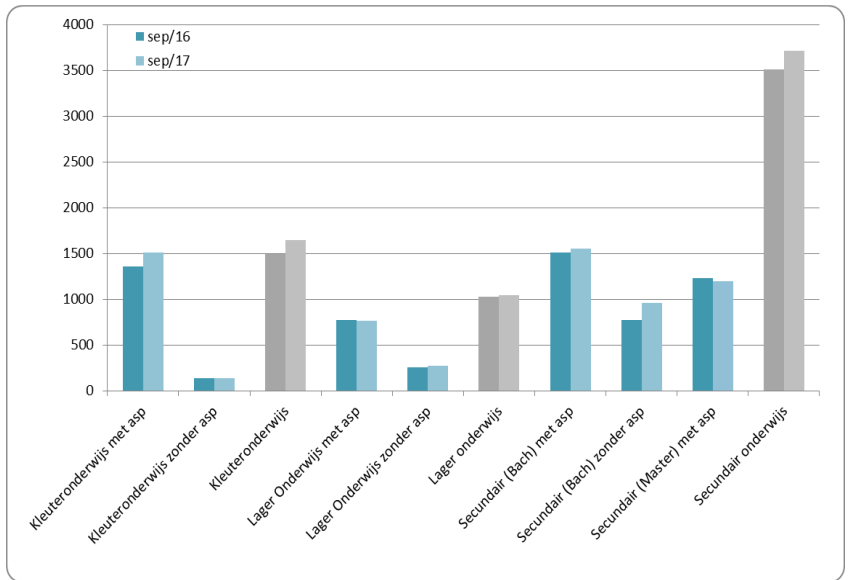


Evolutie van het aantal werkzoekende leerkrachten met beroepsaspiratie 'onderwijs'

Op basis van de aangeleverde gegevens uit de VDAB-databanken kunnen we ook in kaart brengen hoeveel werkzoekende leerkrachten niet langer onderwijs als beroepsaspiratie opgeven.

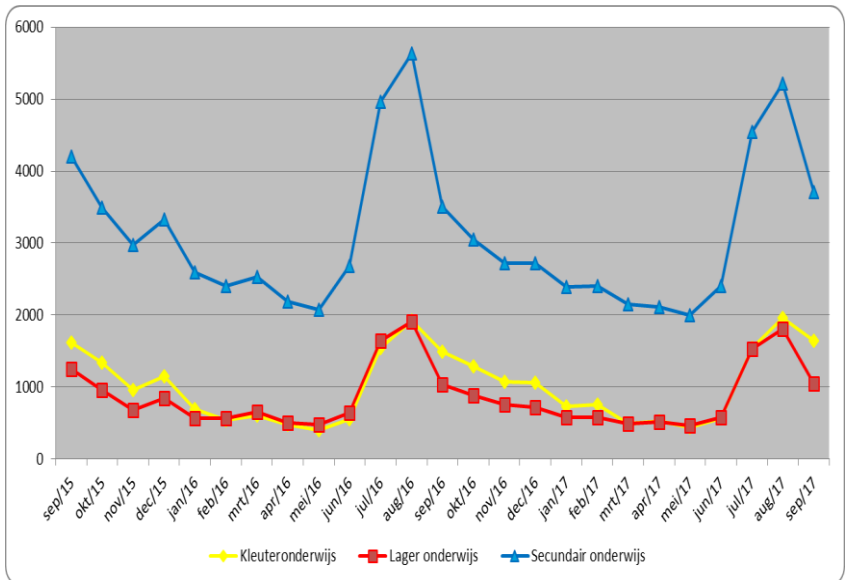
In vergelijking met dezelfde periode vorig jaar is er met uitzondering van het lager onderwijs in alle onderwijsniveaus sprake van een stijging van het aantal werkzoekende leerkrachten met beroepsaspiratie 'onderwijs'.

In het **lager onderwijs** en in het **secundair onderwijs (bachelor)** neemt de groep werkzoekende leerkrachten zonder beroepsaspiratie onderwijs toe **en zien we dus de groep leerkrachten die geen les meer willen geven voor deze niveaus in september 2017 weer wat groter worden.**



Evolutie van het aantal werkzoekende leerkrachten zonder beroepsaspiratie onderwijs

In een breder tijdsperspectief (september2015 – september2017) is er sprake van een stijgende trend in het aantal werkzoekende leerkrachten in alle onderwijsniveaus.



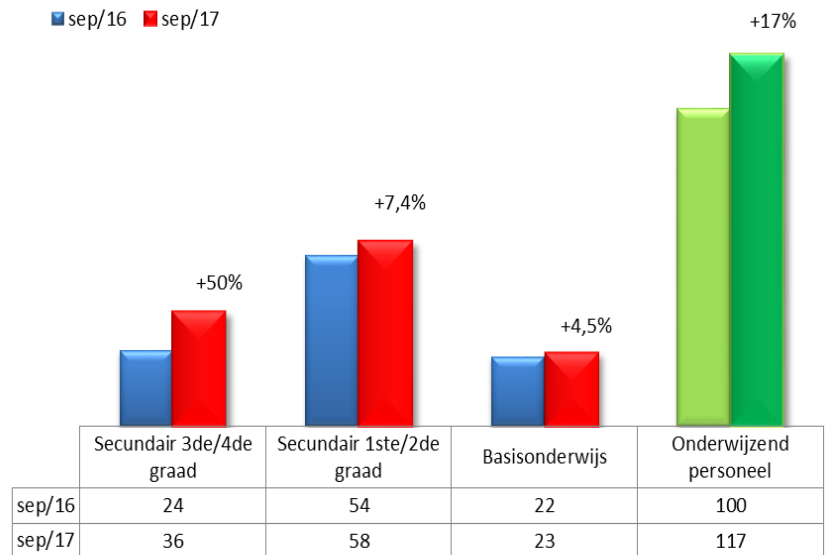
Evolutie aantal werkzoekenden (met + zonder beroepsaspiratie) volgens onderwijsniveau

Brussel – Vraag naar leerkrachten Ontvangen werkaanbiedingen

Ten opzichte van dezelfde periode vorig jaar stellen we vast dat het aantal ontvangen werkaanbiedingen 'onderwijzend personeel' met 17% is gestegen.

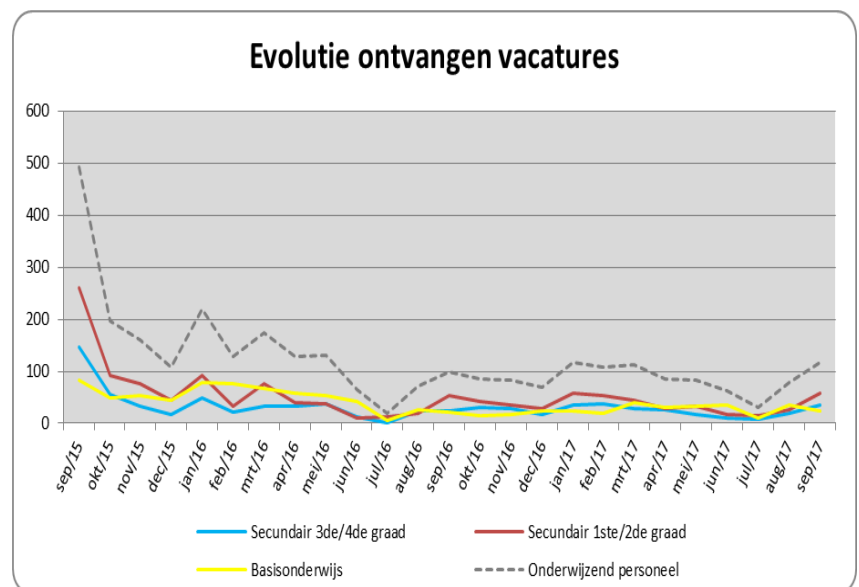
Deze stijging is het gevolg van een stijging in alle onderwijsniveaus.

De evolutie van de arbeidsmarkt onderwijs volgt hiermee de evolutie van ontvangen werkaanbiedingen op de Brusselse arbeidsmarkt (+4,80%)



Evolutie van het aantal arbeidsplaatsen voor de beroepsgroep 'onderwijzend personeel'

In een breder tijdsperspectief (september2015 – september2017) is er in alle onderwijsniveaus sprake van een dalende trend in het aantal ontvangen vacatures.



Overzicht aantal ontvangen werkaanbiedingen

Door de invoering van een aangepaste procedure voor rekrutering binnen de Franstalige Gemeenschap en het gebruik van Primoweb vanaf september 2016 worden minder openstaande vacatures bij Actiris geregistreerd. Dalingen van het aantal vacatures moeten dus enigszins genuanceerd worden.

- www.enseignement.be/primoweb

Brussel – Aanbod leerkrachten Werkzoekende leerkrachten

We bekijken de evolutie van het aantal leerkrachten dat bij Actiris als werkzoekende is ingeschreven.

Onder werkzoekende leerkracht wordt in dit geval verstaan: de niet-werkende werkzoekende.

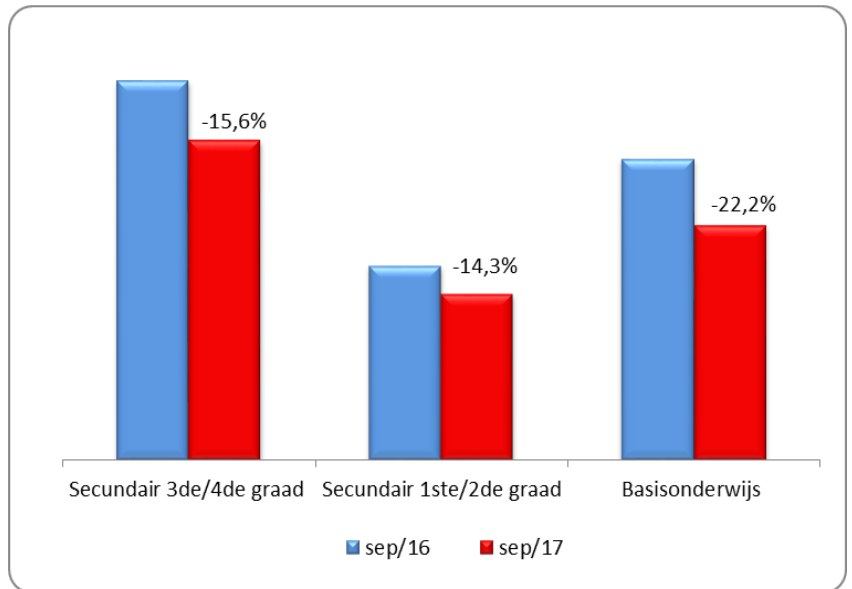
Het aantal werkzoekenden 'onderwijzend personeel' daalde globaal 17,6% ten opzichte van dezelfde periode vorig jaar. Deze daling is het gevolg van een daling in alle onderwijsniveaus.

In het basisonderwijs daalde het aantal werkzoekende leerkrachten met 22,2% (resp. van 356 naar 277).

In het secundair onderwijs 1^{ste}/2^{de} graad daalt het aantal werkzoekenden met 14,3% (resp. van 230 naar 197) en in de 3^{de}/4^{de} graad van het secundair onderwijs is er een daling van het aantal werkzoekenden met 15,6% (resp. van 448 naar 378).

Vergelijken we de spanningsratio's van september 2016 met deze van september 2017 dan neemt de spanning op de arbeidsmarkt in september 2017 voor alle onderwijsniveaus toe.

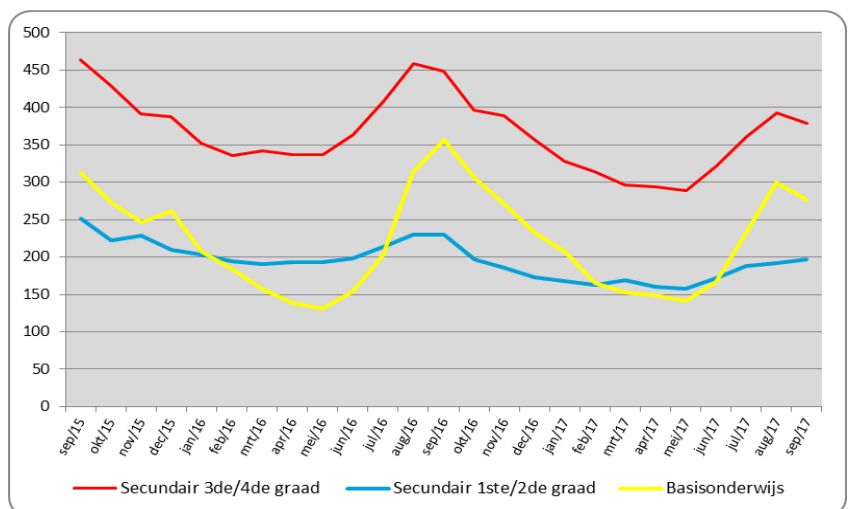
Per vacature zijn er in september 2017 nog 10,50 leerkrachten 3^{de}/4^{de} graad, 3,40 leerkrachten secundair 1^{ste}/2^{de} graad en 12,04 leerkrachten basisonderwijs beschikbaar (terwijl dat in september 2016 nog resp. 18,67 – 4,26 & 16,18 was).



Evolutie van het aantal werkzoekenden voor de beroepsgroep 'onderwijzend personeel'

sept 2017			
	m	v	totaal
sep/16	361	673	1034
sep/17	289	563	852

Overzicht aantal werkzoekenden volgens geslacht



Overzicht aantal werkzoekenden 'onderwijzend personeel'